

ANPIC(安否確認システム)

1. 初期設定方法について
2. メールアドレスの追加登録とパスワードの変更方法について
3. アプリのダウンロード、アプリ・LINEの通知設定方法について
4. 安否確認のメールまたは通知が届いた際の回答方法について

1. 初期設定方法について

①

玉川大学 ANPIC初期登録サイト



QRコード
もしくは
サイトよりアクセス

<https://anpic17.jecc.jp/tamagawa/regist>

②

安否情報システム ANPIC+
〇×大学

ANPIC初期登録サイトです。
ログインを行うとメールが送信されますので初期登録を実施してください。
When logging in, e-mail will be sent so please perform initial registration.

ログインID

ログインIDは**学籍番号**を入力

次へ

※ ログイン後、変更完了メールが送信されます。迷惑メール設定をしている場合は「no-reply@jecc.jp」からのメールを許可してください。

After a login, a change completion e-mail is sent. When you do unsolicited email setting, please admit an email from "no-reply@jecc.jp".

③

Subject :ANPIC初期登録について
(Regarding ANPIC initial registration)

玉川大学 あんぴ太郎様

以下のURLにアクセスし、パスワード、メールアドレスの登録を実施してください。(Please access the URL below to register your password and email address.)
ユーザ登録は、こちらから↓(For user registration, click here)

https://anpic*.jecc.jp/*****
(有効期限:2時間) (Link expires in 2 hours)

URLをクリック

2. メールアドレスの追加登録と パスワードの変更方法について

玉川大学 ANPICサイト

<https://anpic17.jecc.jp/tamagawa>

①



安否情報システム ANPIC

ログイン 安否検索

ログインID

パスワード

ログイン

ログインID : 学籍番号

初期パスワード : 初期設定用サイトで登録したパスワード

②



ホーム

掲示板

余震が続いています。

投稿者：アバンセ太郎（アンピ

投稿日：2018/11/15 11:25

安全な場所に避難して
本日15時以降に再度各

[掲示板へ >>](#)

最新の地震

白粉白石環状路に該当したものの

スマートフォンやタブレット端末ではメニューが非表示になっているため、メニューボタンより目的のページを開いてください。

※次ページの『アカウント設定』もメニューボタンより開いてください。

③

アカウント設定

ログインID advancehanako

メール

✎ メールアドレスを編集する

メールアドレス1 hanako@example.com
✉ テストメールを送信する

メールアドレス2 hotta@avancesys.co.jp
✉ テストメールを送信する

メールアドレス3 未登録

ログインパスワード

✎ パスワードを編集する

【重要】

メールアドレス1:

本学が付与したメールアドレスが登録されています。変更しないでください。

メールアドレス2・3

普段使用しているメールアドレスを希望の場合は、追加登録をしてください。

3. アプリのダウンロード、 アプリ・LINEの通知設定 方法について

1. アプリのインストールをする

App Store/Playストア/Google Playにて、「anpic」「アンピック」「あんぴっく」のいずれかで検索してアプリをインストールしてください。

iOS端末の方



Android端末の方



2. アプリを起動し、ログインする



『許可』を選択

2. アプリを起動し、ログインする(続き)

安否情報システム ANPIC

ANPIC URL

ログインID

パスワード

ログイン

<https://anpic17.jecc.jp/tamagawa>を入力する

もしくは

QRコードを読み込む

ID(学籍番号)とPW(各自で設定)を入力後、『ログイン』を選択

3. 通知先を設定する(アプリの場合)

※この場合、LINEからの通知は受け取れません



『設定しない』を選択



『OK』を選択

3. 通知先を設定する(LINEの場合)

※この場合、アプリからの通知は受け取れません

ANPICアプリを削除してしまうと
LINEより回答が出来ません。
ご注意ください。



『設定する』を選択



『OK』を選択

4. 安否確認のメールまたは 通知が届いた際の回答方法 について

メールからの回答方法

本文のテキスト ▼ プロポーションル ▼

玉川大学 ●● 様

以下のURLをクリックして、安否状況を報告してください。
(Please visit the following URL and report your safety situation.)
<https://anpic17.jecc.jp/tamagawa/report/index.cgi?opt=&id=>

●上記URLにアクセスできない場合はこちらから↓
(If you are unable to access the above URL, please report your safety situation here.)
<http://anpic17.jecc.jp/tamagawa/report/index.cgi?opt=&id=>

地震が発生しました。
地震の詳細については以下の通りです。

■日時
2022/6/23 16:50

■震源地
東京都多摩東部 震度5強

URLをクリック



設問に答え、
『安否状況を報告する』をタップ

閉じる

日本語 English

氏名
アバンセ太郎

本人の安否 必須


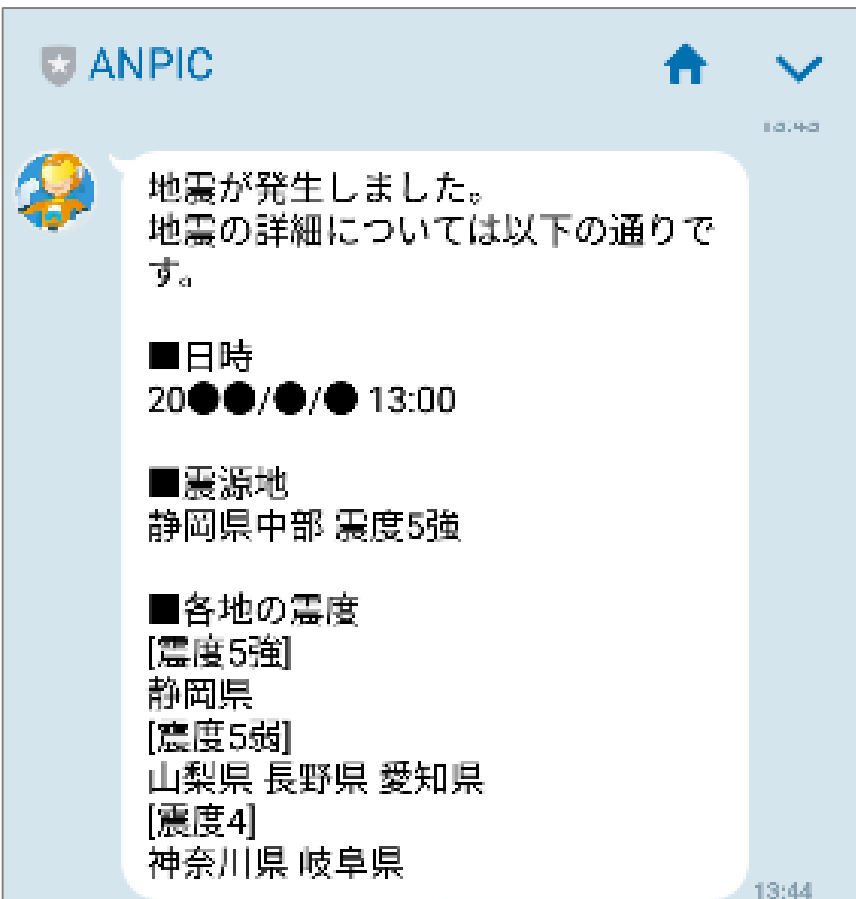
無事
 軽傷
 重傷
 その他

復帰見込み 必須

いつでも可能
 1週間以内
 1ヶ月以内
 その他

LINEからの回答方法

設問に答え、
『安否状況を報告する』をタップ



閉じる

日本語 English

氏名
アバンセ太郎

本人の安否 **必須**

無事
 軽傷
 重傷
 その他

復帰見込み **必須**

いつでも可能
 1週間以内
 1ヶ月以内
 その他

【注意！】

LINEから回答する場合は、事前に『ANPIC』アプリをインストールし、ログインしている必要があります。インストールされていない場合はLINEより回答が出来ません。



安否報告をする

※LINE内「安否報告をする」をタップする
※自動的にANPICアプリが立ち上がります。
※ANPICアプリは、削除やログアウトをしないでください。

ANPICアプリからの回答方法

メニューより安否報告またはメッセージより回答方法を選択する

設問に答え、『安否状況を報告する』をタップ

■ 安否報告より回答

最新の安否報告

安否状況を報告する

報告日時
2016/09/01 11:16

本人の安否
無事

復帰見込み
いつでも可能

コメント
幸い怪我はありませんでした。地震の影響で電車が運行見合わせのため、出社が少し遅れます。出社可能時刻がわかり次第連絡します。

OR

■ メッセージより回答

メッセージ

安否状況をお知らせください(Please report your condition.)

株式会社 アバンセ太郎
2016/09/02 09:46


株式会社 アバンセ太郎様

安否状況の報告はこちらから↓
<https://anpic5.jecc.jp/anpic3.5.0-test1/report/index.cgi?opt=nJH7HS5Z1Nkfv38&id=2>

*安否報告の訓練メールです。安否の報告を行って下さい。

地震

地震の詳細については以下の通りです。



閉じる

日本語 English

氏名
アバンセ太郎

本人の安否 必須

無事
 軽傷
 重傷
 その他

復帰見込み 必須

いつでも可能
 1週間以内
 1ヶ月以内
 その他