

平成23年度 学生による授業評価アンケート

このアンケート調査は授業担当教員が学生諸君と共に、授業をより改善することを目指して実施するものです。記入に当たっては、授業の全体を視野に入れた、責任ある評価をお願いします。なお、このアンケートがあなたの成績に影響することは一切ありませんので、氏名などは記入しないでください。

記入日  
 年 月 日 曜日 時限

学年  
 ①1年 ②2年 ③3年 ④4年 ⑤その他

授業科目名

担当教員名

(強くそう思う 非常に良い)	ややそう思う (良い)	どちらとも言えない (普通)	あまりそう思わない (あまり良くない)	全くそう思わない (良くない)
-------------------	----------------	-------------------	------------------------	--------------------

以下の質問について、該当する番号にひとつだけ○をつけてください。

あなたの取り組み					
1 授業には意欲的に取り組んだ	5	4	3	2	1
2 授業以外によく予習復習した	5	4	3	2	1
教員の取り組み					
3 毎回の授業が筋道を立てて説明されていた	5	4	3	2	1
4 毎回よく授業の準備がされていた	5	4	3	2	1
5 シラバスにそって授業が行われた	5	4	3	2	1
6 教材・教具・黒板・パソコン等を有効に使った	5	4	3	2	1
7 教員の声や話し方は明瞭で聞き取り易かった	5	4	3	2	1
8 授業中に学生の参加（質問・発言など）を促し、適切に対応した	5	4	3	2	1
9 教員は良い学習環境を保つよう努力した	5	4	3	2	1
10 教員は授業中重要な箇所を強調して要約した	5	4	3	2	1
11 教員は毎回熱意をもって授業をした	5	4	3	2	1
授業の成果					
12 授業全体についてよく理解できた	5	4	3	2	1
13 授業の内容に興味をもてた	5	4	3	2	1
担当教員が科目毎に設定する設問					
14	5	4	3	2	1
15	5	4	3	2	1
総合評価					
16 この授業を受講してよかったと思う	5	4	3	2	1

その他、意見、要望、感想など自由に記述してください。（裏面使用可）

Blank area for additional comments.

# 平成23年度 秋学期 学生による授業評価アンケート集計結果

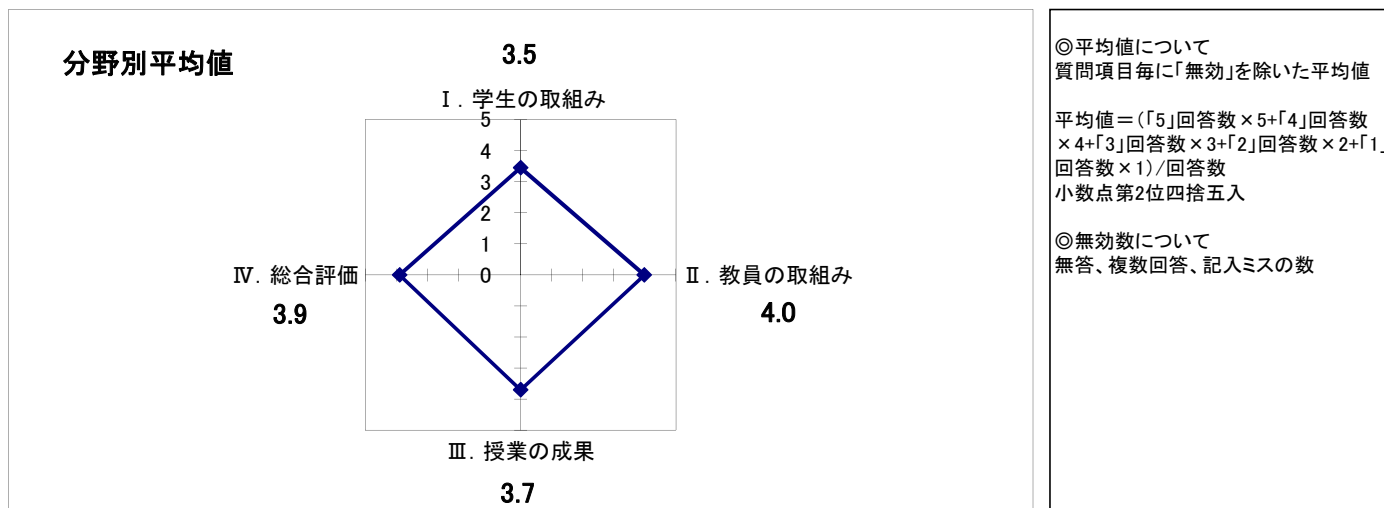
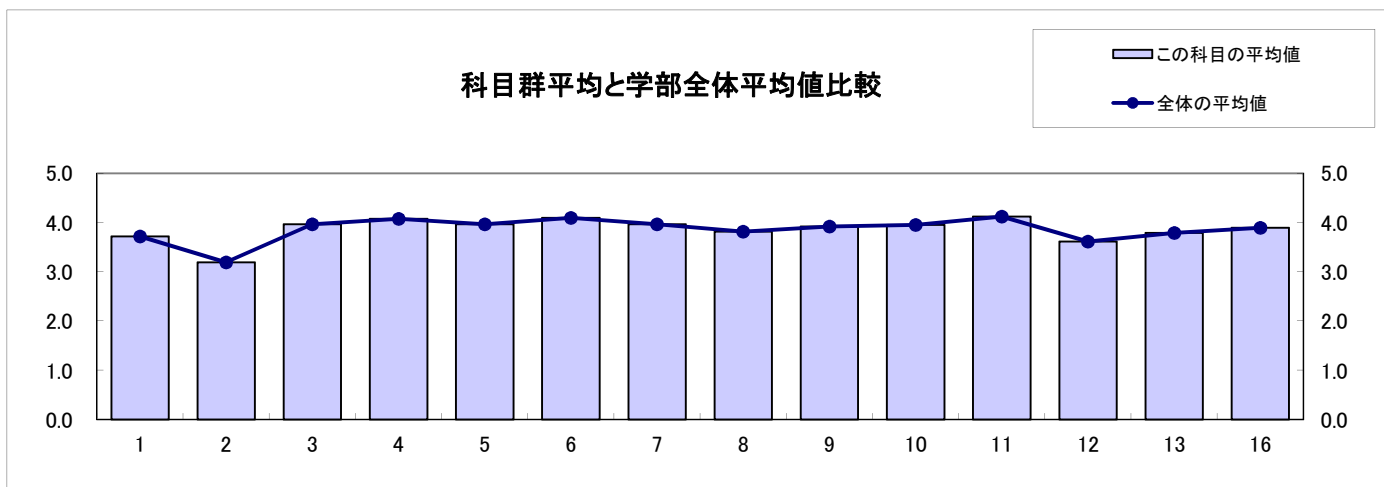
玉川大学

## 農学部全体

回答数(全体): 3611

分野	設 問	平均値	強くそう 思う	ややそう 思う	どちらとも 言えない	あまりそう 思わない	全くそう 思わない	無効 回答数
			5	4	3	2	1	
I	1 授業には意欲的に取り組んだ	3.7	19.8%	40.9%	31.7%	6.1%	1.4%	8
	2 授業以外によく予習復習した	3.2	11.3%	23.8%	42.9%	16.5%	5.4%	9
II	3 毎回の授業が筋道を立てて説明されていた	4.0	31.7%	38.8%	24.7%	3.8%	0.9%	8
	4 毎回よく授業の準備がされていた	4.1	37.6%	36.5%	22.7%	2.5%	0.8%	11
	5 シラバスにそって授業が行われた	4.0	31.7%	37.0%	27.8%	2.8%	0.7%	15
	6 教材・教具・黒板・パソコン等を有効に使った	4.1	39.3%	36.3%	19.9%	3.4%	1.1%	31
	7 教員の声や話し方は明瞭で聞き取り易かった	4.0	36.8%	32.0%	24.0%	5.9%	1.4%	13
	8 授業中に学生の参加(質問・発言など)を促し、適切に対応した	3.8	29.2%	32.2%	31.1%	5.9%	1.5%	14
	9 教員は良い学習環境を保つよう努力した	3.9	32.4%	33.8%	28.4%	4.0%	1.4%	11
	10 教員は授業中重要な箇所を強調して要約した	3.9	34.0%	34.4%	25.5%	4.7%	1.4%	10
	11 教員は毎回熱意をもって授業をした	4.1	40.7%	33.9%	22.7%	2.0%	0.6%	19
	III	12 授業全体についてよく理解できた	3.6	21.5%	34.4%	31.6%	9.0%	3.5%
13 授業の内容に興味をもてた		3.8	30.7%	31.6%	27.4%	6.5%	3.8%	28

総合評価		平均値	強くそう 思う	ややそう 思う	どちらとも 言えない	あまりそう 思わない	全くそう 思わない	無効 回答数
IV	16 この授業を受講してよかったと思う	3.9	35.1%	29.7%	27.4%	5.0%	2.7%	416



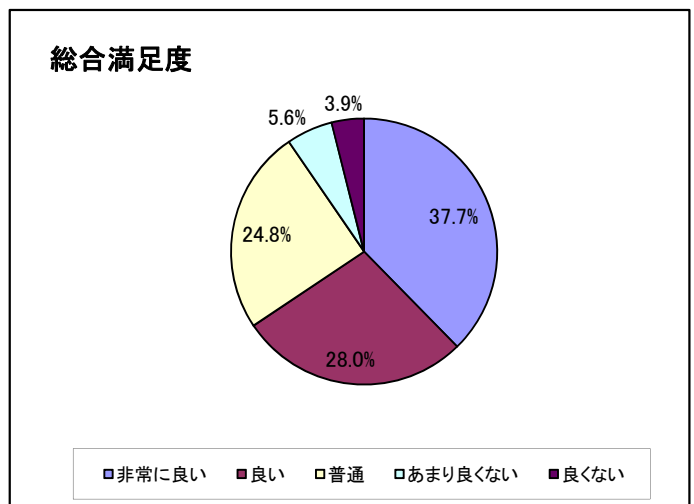
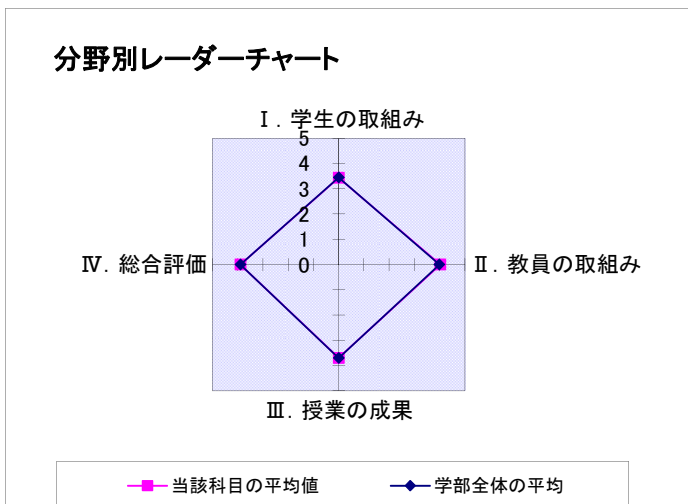
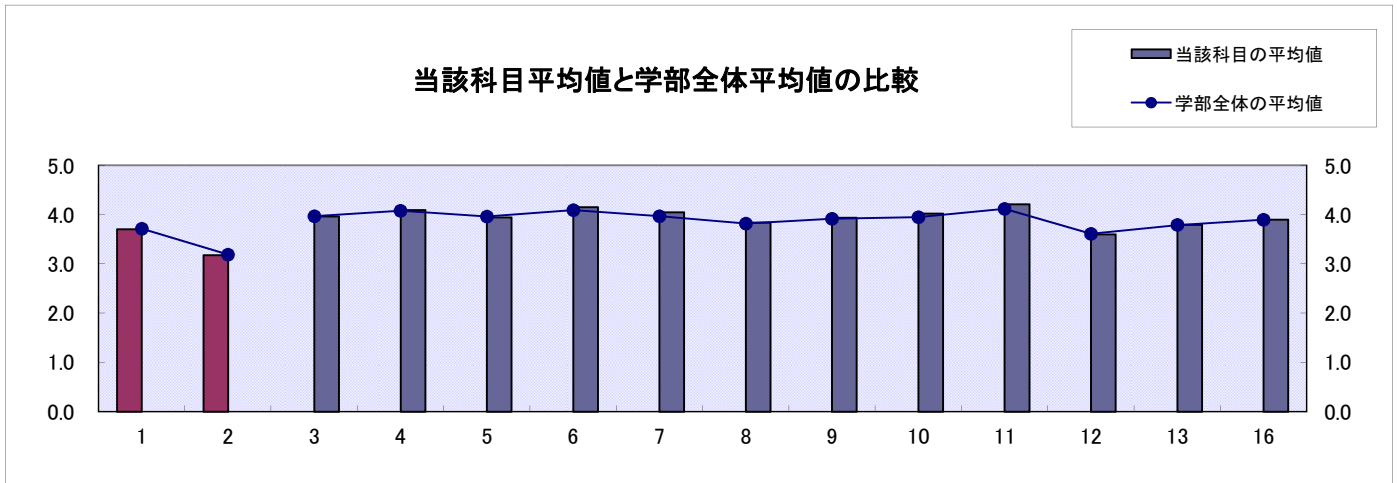
# 平成23年度 秋学期 学生による授業評価アンケート集計表〔科目名称別〕

玉川大学 農学部

学科	生物資源学科	履修者	回答数
		1647	1485

分野	設 問	平均値	非常に良い	良い	普通	あまり良くない	良くない	無効回答数
			5	4	3	2	1	
I	1 授業には意欲的に取り組んだ	3.7	21.0%	39.1%	30.4%	7.8%	1.7%	2
	2 授業以外によく予習復習した	3.2	11.1%	23.8%	41.6%	18.3%	5.2%	3
II	3 毎回の授業が筋道を立てて説明されていた	4.0	33.1%	36.8%	24.4%	4.8%	0.9%	3
	4 毎回よく授業の準備がされていた	4.1	40.7%	32.5%	22.6%	3.7%	0.5%	4
	5 シラバスにそって授業が行われた	3.9	32.9%	34.1%	28.3%	3.8%	0.9%	6
	6 教材・教具・黒板・パソコン等を有効に使った	4.1	42.0%	35.3%	19.0%	2.9%	0.8%	24
	7 教員の声や話し方は明瞭で聞き取り易かった	4.0	40.4%	31.2%	21.9%	5.3%	1.1%	6
	8 授業中に学生の参加(質問・発言など)を促し、適切に対応した	3.8	31.0%	31.1%	30.1%	6.1%	1.7%	3
	9 教員は良い学習環境を保つよう努力した	3.9	34.5%	32.7%	26.2%	5.0%	1.6%	5
	10 教員は授業中重要な箇所を強調して要約した	4.0	38.9%	32.7%	21.8%	5.1%	1.6%	5
	11 教員は毎回熱意をもって授業をした	4.2	46.9%	30.9%	19.2%	2.4%	0.5%	8
	III	12 授業全体についてよく理解できた	3.6	23.8%	31.9%	29.4%	10.2%	4.7%
13 授業の内容に興味をもてた		3.8	33.6%	29.3%	25.1%	7.1%	5.0%	13

総合評価		平均値	非常に良い	良い	普通	あまり良くない	良くない	無効回答数
IV	16 この授業を受講してよかったと思う	3.9	37.7%	28.0%	24.8%	5.6%	3.9%	115



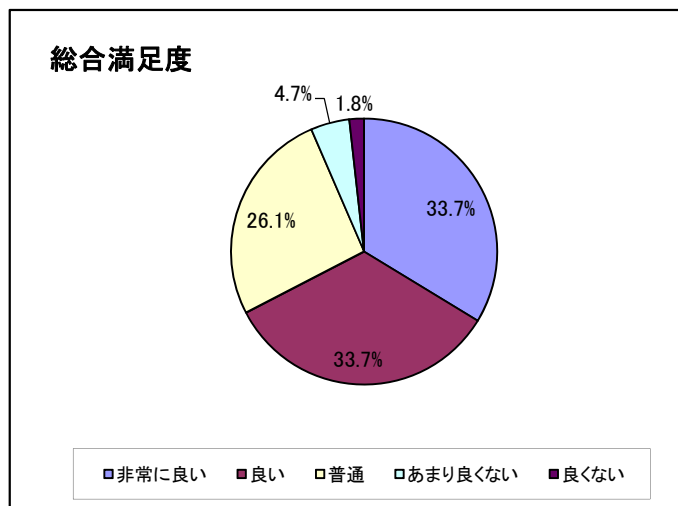
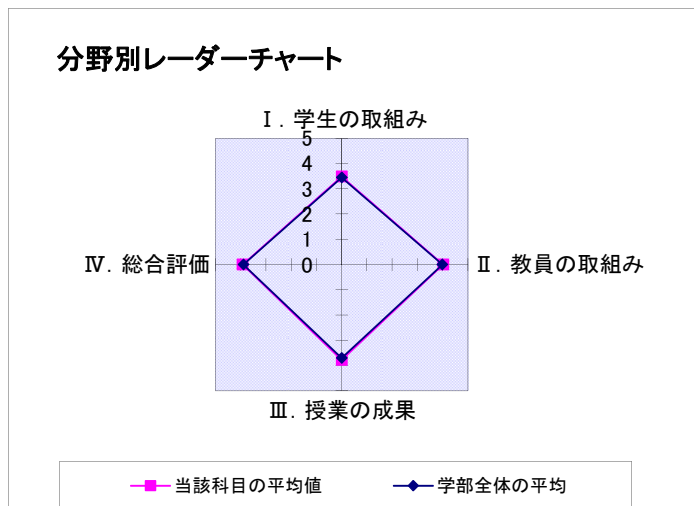
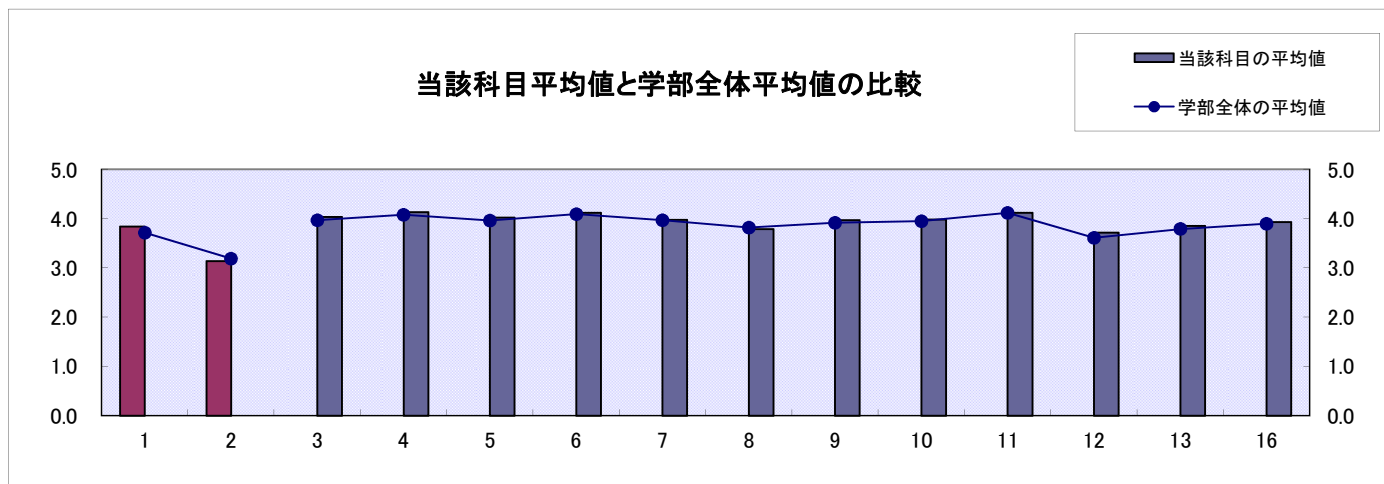
# 平成23年度 秋学期 学生による授業評価アンケート集計表〔科目名称別〕

玉川大学 農学部

学科	生物環境システム学科	履修者	回答数
		890	814

分野	設 問	平均値	非常に良い	良い	普通	あまり良くない	良くない	無効回答数
			5	4	3	2	1	
I	1 授業には意欲的に取り組んだ	3.8	23.0%	45.1%	25.8%	4.8%	1.2%	1
	2 授業以外によく予習復習した	3.1	11.3%	24.5%	38.3%	18.2%	7.7%	1
II	3 毎回の授業が筋道を立てて説明されていた	4.0	33.1%	42.2%	20.8%	2.7%	1.1%	2
	4 毎回よく授業の準備がされていた	4.1	37.9%	41.1%	18.2%	1.7%	1.1%	3
	5 シラバスにそって授業が行われた	4.0	32.2%	41.3%	23.5%	2.0%	1.0%	1
	6 教材・教具・黒板・パソコン等を有効に使った	4.1	40.3%	36.9%	18.3%	3.2%	1.2%	2
	7 教員の声や話し方は明瞭で聞き取り易かった	4.0	36.0%	33.9%	22.8%	5.9%	1.4%	3
	8 授業中に学生の参加(質問・発言など)を促し、適切に対応した	3.8	29.0%	30.5%	32.1%	6.7%	1.6%	5
	9 教員は良い学習環境を保つよう努力した	4.0	32.1%	36.6%	28.1%	2.2%	1.0%	0
	10 教員は授業中重要な箇所を強調して要約した	4.0	33.7%	36.9%	24.1%	4.5%	0.9%	0
	11 教員は毎回熱意をもって授業をした	4.1	40.1%	34.4%	23.0%	1.9%	0.6%	4
	III	12 授業全体についてよく理解できた	3.7	22.3%	38.8%	29.1%	7.5%	2.2%
13 授業の内容に興味をもてた		3.8	31.7%	34.5%	24.3%	6.0%	3.5%	3

総合評価		平均値	非常に良い	良い	普通	あまり良くない	良くない	無効回答数
IV	16 この授業を受講してよかったと思う	3.9	33.7%	33.7%	26.1%	4.7%	1.8%	90



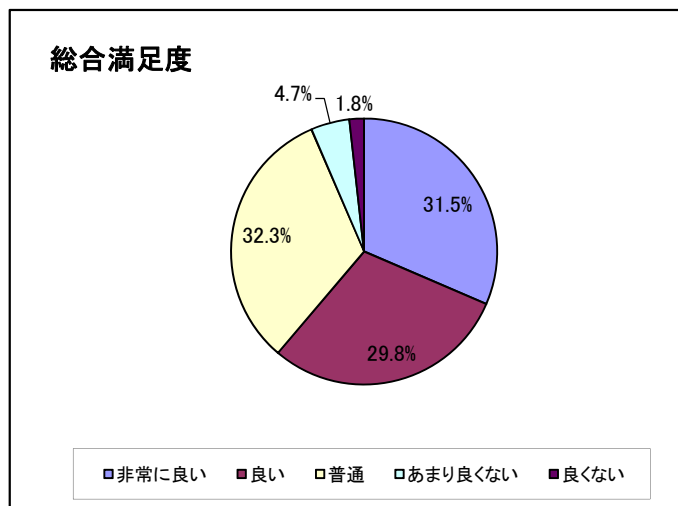
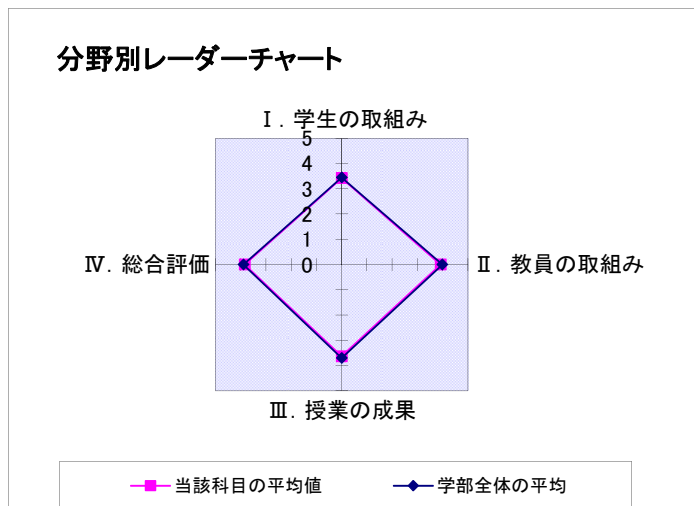
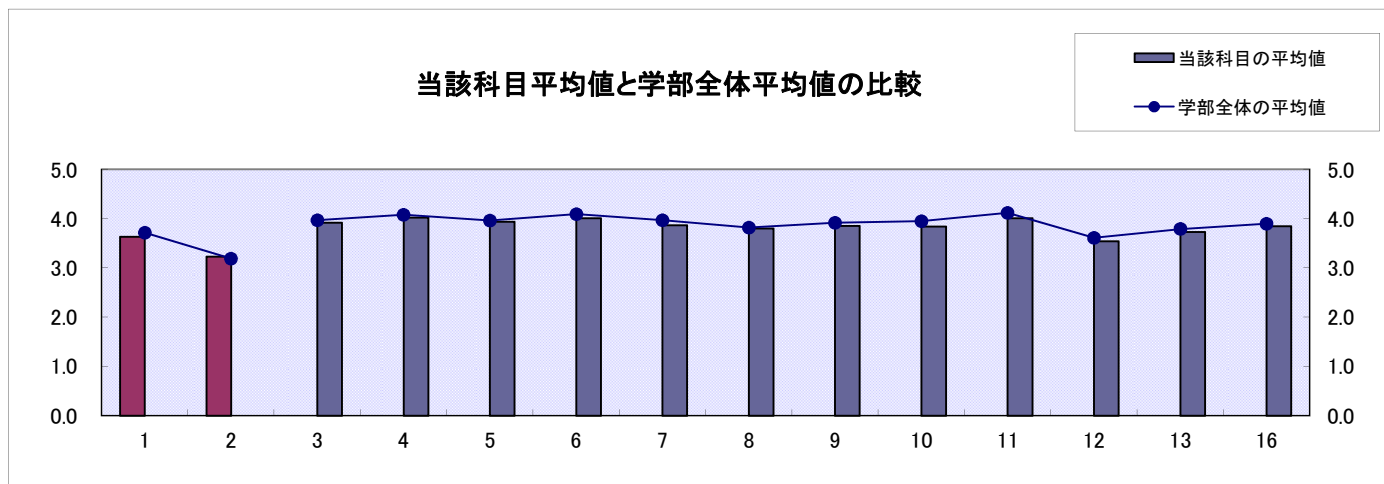
# 平成23年度 秋学期 学生による授業評価アンケート集計表〔科目名称別〕

玉川大学 農学部

学科	生命化学科	履修者	回答数
		1551	1271

分野	設 問	平均値	非常に良い	良い	普通	あまり良くない	良くない	無効回答数
			5	4	3	2	1	
I	1 授業には意欲的に取り組んだ	3.6	15.3%	40.3%	37.9%	5.2%	1.3%	5
	2 授業以外によく予習復習した	3.2	10.9%	23.2%	47.7%	13.8%	4.3%	5
II	3 毎回の授業が筋道を立てて説明されていた	3.9	28.9%	39.3%	27.5%	3.4%	0.9%	3
	4 毎回よく授業の準備がされていた	4.0	33.4%	38.3%	25.9%	1.7%	0.8%	4
	5 シラバスにそって授業が行われた	3.9	29.5%	37.9%	30.1%	2.1%	0.4%	8
	6 教材・教具・黒板・パソコン等を有効に使った	4.0	35.2%	37.0%	22.1%	4.3%	1.3%	5
	7 教員の声や話し方は明瞭で聞き取り易かった	3.9	32.4%	31.8%	27.4%	6.6%	1.8%	4
	8 授業中に学生の参加(質問・発言など)を促し、適切に対応した	3.8	26.6%	34.5%	32.3%	5.4%	1.3%	6
	9 教員は良い学習環境を保つよう努力した	3.8	29.2%	33.5%	31.6%	4.0%	1.6%	6
	10 教員は授業中重要な箇所を強調して要約した	3.8	28.0%	35.1%	30.9%	4.4%	1.6%	4
	11 教員は毎回熱意をもって授業をした	4.0	33.4%	37.0%	27.1%	1.7%	0.7%	7
	III	12 授業全体についてよく理解できた	3.5	17.0%	34.7%	36.4%	8.8%	3.1%
13 授業の内容に興味をもてた		3.7	26.0%	32.2%	32.7%	6.3%	2.8%	11

総合評価		平均値	非常に良い	良い	普通	あまり良くない	良くない	無効回答数
IV	16 この授業を受講してよかったと思う	3.8	31.5%	29.8%	32.3%	4.7%	1.8%	206



# 平成23年度 秋学期 学生による授業評価アンケート集計表〔科目名称別〕

玉川大学 農学部

学科	教職コース	履修者	回答数
		47	41

分野	設問	平均値	非常に良い	良い	普通	あまり良くない	良くない	無効回答数
			5	4	3	2	1	
I	1 授業には意欲的に取り組んだ	4.4	48.8%	43.9%	4.9%	2.4%	0.0%	0
	2 授業以外によく予習復習した	4.0	34.1%	29.3%	34.1%	2.4%	0.0%	0
II	3 毎回の授業が筋道を立てて説明されていた	4.1	43.9%	26.8%	26.8%	2.4%	0.0%	0
	4 毎回よく授業の準備がされていた	4.3	46.3%	34.1%	19.5%	0.0%	0.0%	0
	5 シラバスにそって授業が行われた	4.2	48.8%	26.8%	22.0%	2.4%	0.0%	0
	6 教材・教具・黒板・パソコン等を有効に使った	4.3	51.2%	31.7%	17.1%	0.0%	0.0%	0
	7 教員の声や話し方は明瞭で聞き取り易かった	4.4	56.1%	29.3%	14.6%	0.0%	0.0%	0
	8 授業中に学生の参加(質問・発言など)を促し、適切に対応した	4.3	51.2%	34.1%	12.2%	2.4%	0.0%	0
	9 教員は良い学習環境を保つよう努力した	4.5	61.0%	26.8%	12.2%	0.0%	0.0%	0
	10 教員は授業中重要な箇所を強調して要約した	4.3	50.0%	27.5%	22.5%	0.0%	0.0%	1
	11 教員は毎回熱意をもって授業をした	4.5	58.5%	31.7%	9.8%	0.0%	0.0%	0
	III	12 授業全体についてよく理解できた	4.5	60.0%	25.0%	15.0%	0.0%	0.0%
13 授業の内容に興味をもてた		4.4	55.0%	32.5%	12.5%	0.0%	0.0%	1

総合評価		平均値	非常に良い	良い	普通	あまり良くない	良くない	無効回答数
IV	16 この授業を受講してよかったと思う	4.6	72.2%	16.7%	11.1%	0.0%	0.0%	5

