

平成24年度 学生による授業評価アンケート

このアンケート調査は授業担当教員が学生諸君と共に、授業をより改善することを目指して実施するものです。記入に当たっては、授業の全体を視野に入れた、責任ある評価をお願いします。なお、このアンケートがあなたの成績に影響することは一切ありませんので、氏名などは記入しないでください。

記入日
 年 月 日 曜日 時限

学年
 ①1年 ②2年 ③3年 ④4年 ⑤その他

授業科目名

担当教員名

(強くそう思う 非常に良い)	ややそう思う (良い)	どちらとも言えない (普通)	あまりそう思わない (あまり良くない)	全くそう思わない (良くない)
-------------------	----------------	-------------------	------------------------	--------------------

以下の質問について、該当する番号にひとつだけ○をつけてください。

あなたの取り組み					
1 授業には意欲的に取り組んだ	5	4	3	2	1
2 授業以外によく予習復習した	5	4	3	2	1
教員の取り組み					
3 毎回の授業が筋道を立てて説明されていた	5	4	3	2	1
4 毎回よく授業の準備がされていた	5	4	3	2	1
5 シラバスにそって授業が行われた	5	4	3	2	1
6 教材・教具・黒板・パソコン等を有効に使った	5	4	3	2	1
7 教員の声や話し方は明瞭で聞き取り易かった	5	4	3	2	1
8 授業中に学生の参加（質問・発言など）を促し、適切に対応した	5	4	3	2	1
9 教員は良い学習環境を保つよう努力した	5	4	3	2	1
10 教員は授業中重要な箇所を強調して要約した	5	4	3	2	1
11 教員は毎回熱意をもって授業をした	5	4	3	2	1
授業の成果					
12 授業全体についてよく理解できた	5	4	3	2	1
13 授業の内容に興味をもてた	5	4	3	2	1
担当教員が科目毎に設定する設問					
14	5	4	3	2	1
15	5	4	3	2	1
総合評価					
16 この授業を受講してよかったと思う	5	4	3	2	1

その他、意見、要望、感想など自由に記述してください。（裏面使用可）

Blank area for additional comments.

平成24年度 秋学期 学生による授業評価アンケート集計結果

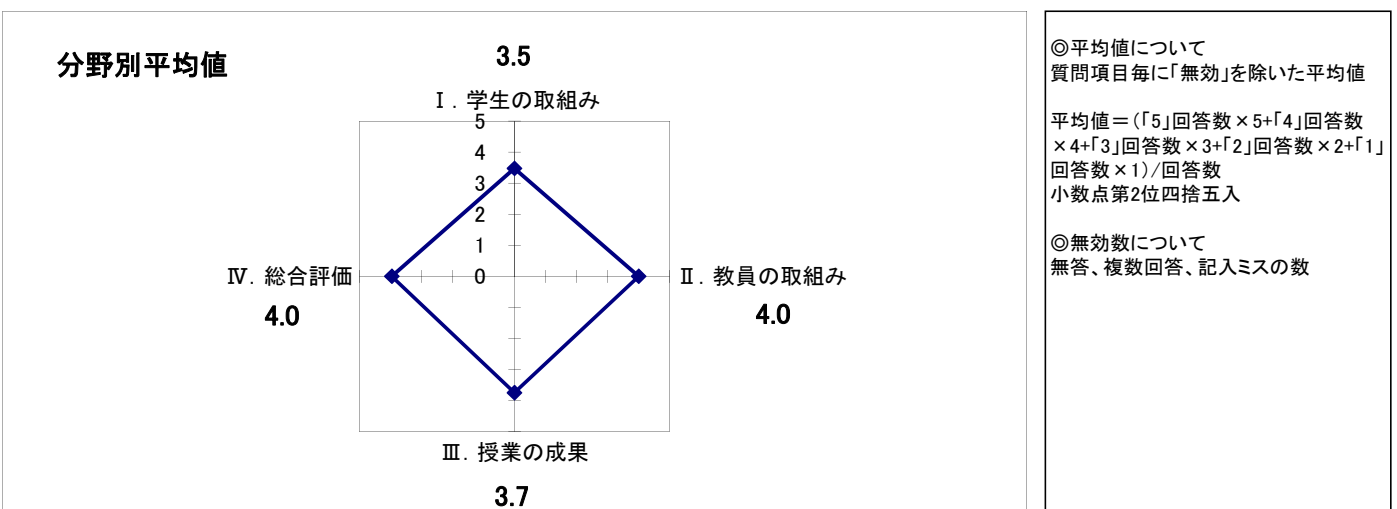
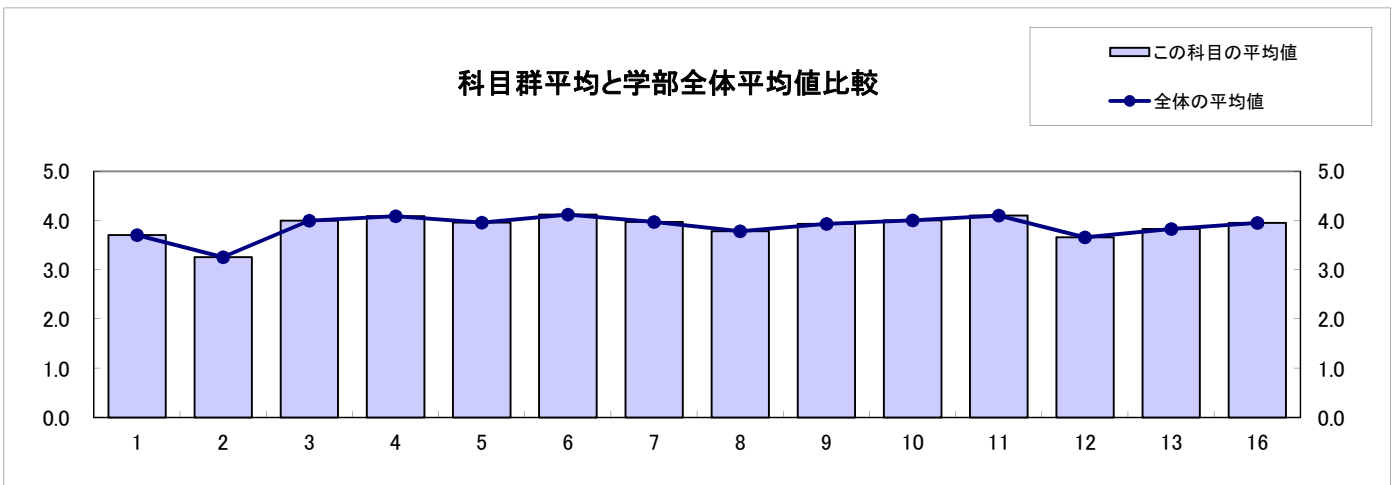
玉川大学

農学部全体

回答数(全体): 3355

分野	設問	平均値	強くそう 思う	ややそう 思う	どちらとも 言えない	あまりそう 思わない	全くそう 思わない	無効 回答数
			5	4	3	2	1	
I	1 授業には意欲的に取り組んだ	3.7	18.7%	41.6%	32.3%	6.1%	1.2%	4
	2 授業以外によく予習復習した	3.3	10.9%	26.6%	43.7%	14.8%	4.0%	6
II	3 毎回の授業が筋道を立てて説明されていた	4.0	31.1%	41.8%	23.6%	2.8%	0.7%	9
	4 毎回よく授業の準備がされていた	4.1	37.1%	38.4%	21.3%	2.5%	0.7%	7
	5 シラバスにそって授業が行われた	4.0	30.9%	37.7%	28.9%	1.8%	0.7%	16
	6 教材・教具・黒板・パソコン等を有効に使った	4.1	39.5%	37.0%	20.0%	2.8%	0.7%	20
	7 教員の声や話し方は明瞭で聞き取り易かった	4.0	35.4%	34.8%	23.0%	5.2%	1.7%	9
	8 授業中に学生の参加(質問・発言など)を促し、適切に対応した	3.8	27.8%	32.4%	32.0%	6.0%	1.8%	12
	9 教員は良い学習環境を保つよう努力した	3.9	30.7%	37.6%	27.4%	3.2%	1.1%	9
	10 教員は授業中重要な箇所を強調して要約した	4.0	33.9%	38.4%	22.8%	4.1%	0.8%	13
	11 教員は毎回熱意をもって授業をした	4.1	38.9%	36.1%	22.0%	2.4%	0.6%	9
	III	12 授業全体についてよく理解できた	3.7	20.1%	39.1%	30.2%	8.2%	2.4%
13 授業の内容に興味をもてた		3.8	29.7%	35.0%	26.5%	6.4%	2.5%	19

総合評価		平均値	強くそう 思う	ややそう 思う	どちらとも 言えない	あまりそう 思わない	全くそう 思わない	無効 回答数
IV	16 この授業を受講してよかったと思う	4.0	34.0%	34.5%	26.1%	3.7%	1.7%	326



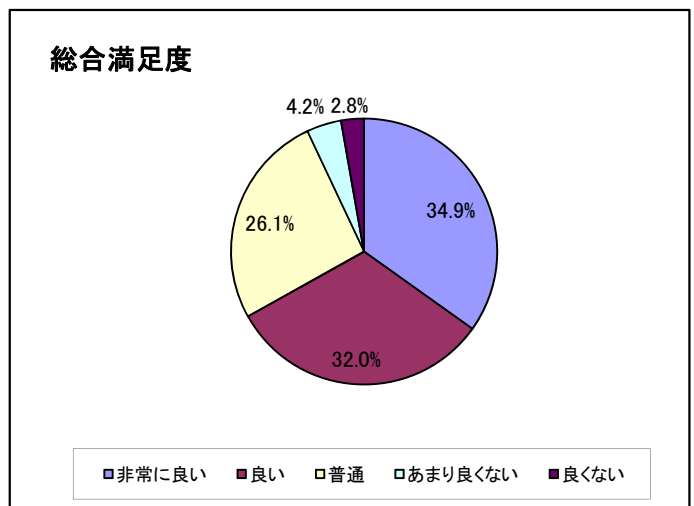
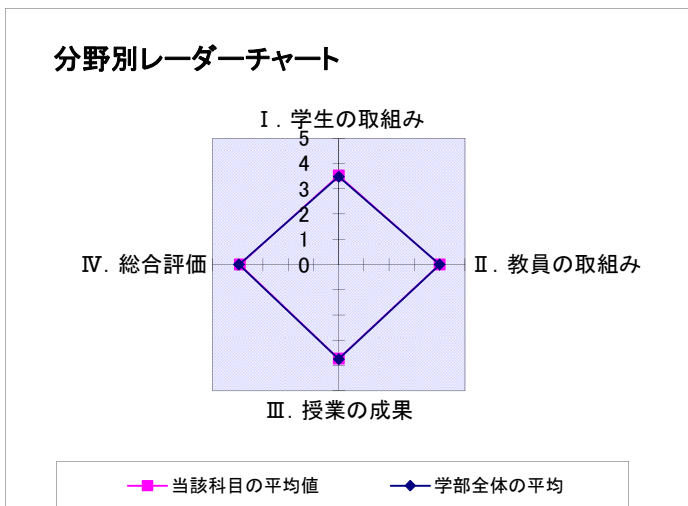
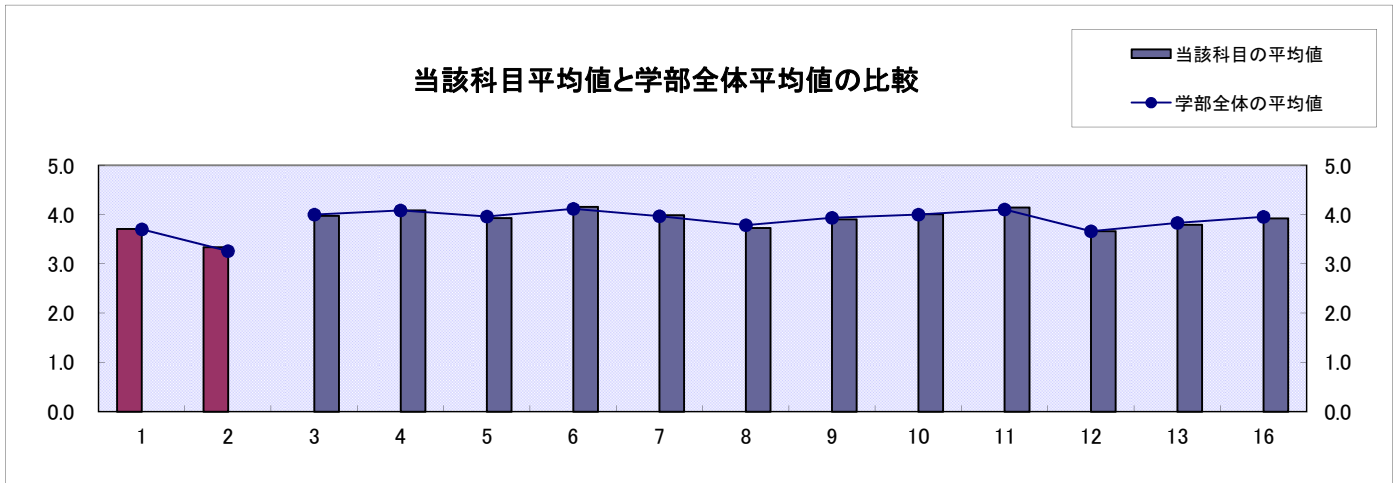
平成24年度 秋学期 学生による授業評価アンケート集計表〔科目名称別〕

玉川大学 農学部

学科	生物資源学科	履修者	回答数
		1672	1500

分野	設 問	平均値	非常に良い	良い	普通	あまり良くない	良くない	無効回答数
			5	4	3	2	1	
I	1 授業には意欲的に取り組んだ	3.7	19.3%	40.8%	32.3%	6.5%	1.1%	2
	2 授業以外によく予習復習した	3.3	13.3%	27.8%	41.2%	15.0%	2.8%	1
II	3 毎回の授業が筋道を立てて説明されていた	4.0	30.2%	42.1%	23.7%	2.9%	0.9%	5
	4 毎回よく授業の準備がされていた	4.1	37.0%	39.2%	20.4%	2.5%	1.0%	2
	5 シラバスにそって授業が行われた	3.9	30.3%	37.1%	28.9%	2.8%	0.9%	8
	6 教材・教具・黒板・パソコン等を有効に使った	4.2	42.3%	35.5%	18.7%	2.7%	0.8%	9
	7 教員の声や話し方は明瞭で聞き取り易かった	4.0	36.7%	34.4%	21.7%	5.3%	1.9%	3
	8 授業中に学生の参加(質問・発言など)を促し、適切に対応した	3.7	26.6%	30.6%	33.9%	6.9%	2.0%	6
	9 教員は良い学習環境を保つよう努力した	3.9	29.7%	37.3%	28.0%	3.9%	1.1%	3
	10 教員は授業中重要な箇所を強調して要約した	4.0	34.6%	38.0%	21.9%	4.5%	0.9%	7
	11 教員は毎回熱意をもって授業をした	4.1	42.1%	34.4%	19.8%	3.1%	0.7%	1
	III	12 授業全体についてよく理解できた	3.7	20.9%	39.0%	28.7%	8.3%	3.2%
13 授業の内容に興味をもてた		3.8	29.7%	34.1%	25.7%	7.1%	3.4%	11

総合評価		平均値	非常に良い	良い	普通	あまり良くない	良くない	無効回答数
IV	16 この授業を受講してよかったと思う	3.9	34.9%	32.0%	26.1%	4.2%	2.8%	101



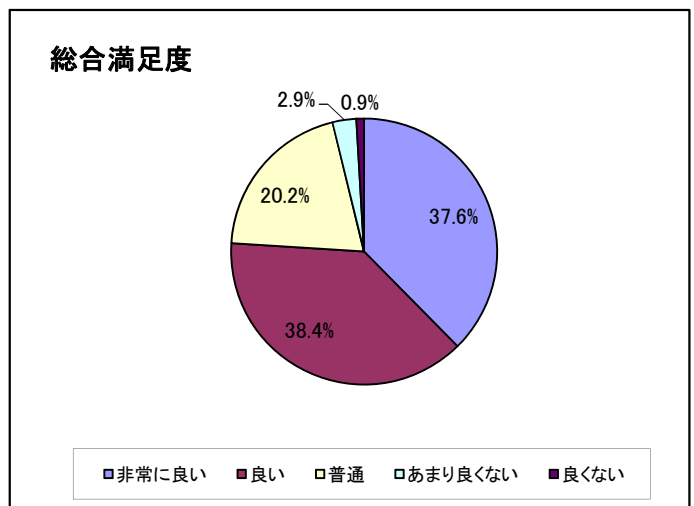
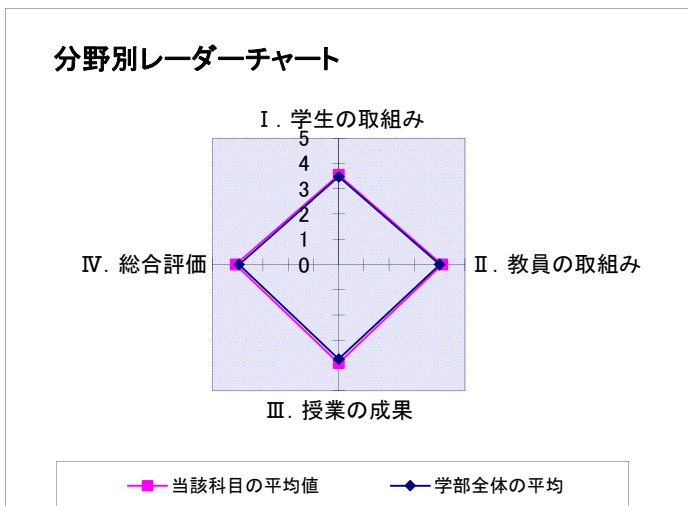
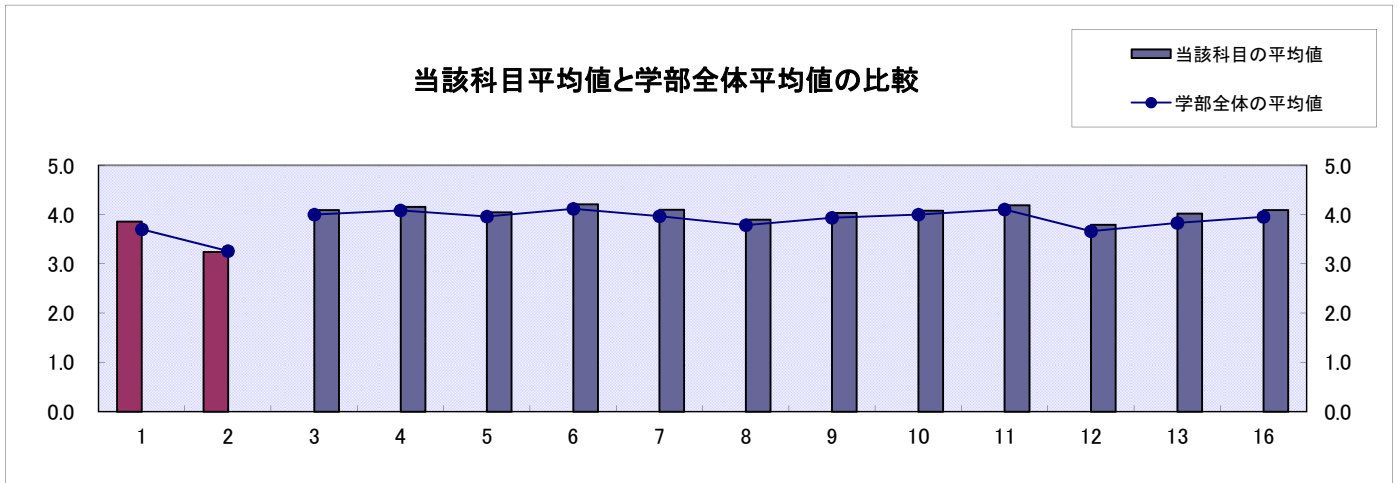
平成24年度 秋学期 学生による授業評価アンケート集計表〔科目名称別〕

玉川大学 農学部

学科	生物環境システム学科	履修者	回答数
		794	719

分野	設 問	平均値	非常に良い	良い	普通	あまり良くない	良くない	無効回答数
			5	4	3	2	1	
I	1 授業には意欲的に取り組んだ	3.9	23.9%	44.6%	26.0%	4.5%	1.0%	0
	2 授業以外によく予習復習した	3.2	11.4%	26.6%	41.7%	14.8%	5.4%	2
II	3 毎回の授業が筋道を立てて説明されていた	4.1	35.3%	42.7%	18.8%	2.5%	0.7%	2
	4 毎回よく授業の準備がされていた	4.2	40.4%	38.8%	17.4%	2.6%	0.7%	2
	5 シラバスにそって授業が行われた	4.0	34.5%	38.2%	25.5%	1.3%	0.6%	1
	6 教材・教具・黒板・パソコン等を有効に使った	4.2	42.0%	39.8%	15.7%	2.1%	0.4%	5
	7 教員の声や話し方は明瞭で聞き取り易かった	4.1	40.8%	35.2%	18.2%	4.6%	1.3%	0
	8 授業中に学生の参加(質問・発言など)を促し、適切に対応した	3.9	33.3%	32.7%	26.0%	6.0%	1.9%	1
	9 教員は良い学習環境を保つよう努力した	4.0	36.7%	36.0%	22.6%	2.9%	1.7%	3
	10 教員は授業中重要な箇所を強調して要約した	4.1	36.4%	40.7%	18.1%	3.6%	1.1%	2
	11 教員は毎回熱意をもって授業をした	4.2	42.4%	37.4%	17.9%	1.7%	0.7%	2
	III	12 授業全体についてよく理解できた	3.8	23.1%	42.8%	26.3%	6.1%	1.7%
13 授業の内容に興味をもてた		4.0	36.5%	37.2%	19.8%	5.0%	1.5%	1

総合評価		平均値	非常に良い	良い	普通	あまり良くない	良くない	無効回答数
IV	16 この授業を受講してよかったと思う	4.1	37.6%	38.4%	20.2%	2.9%	0.9%	65



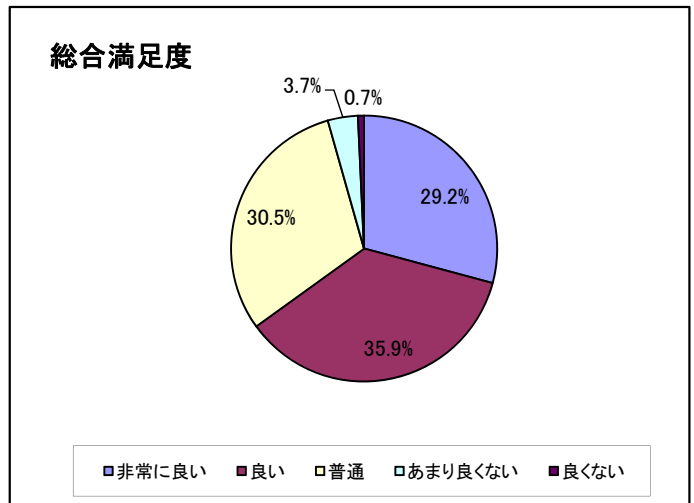
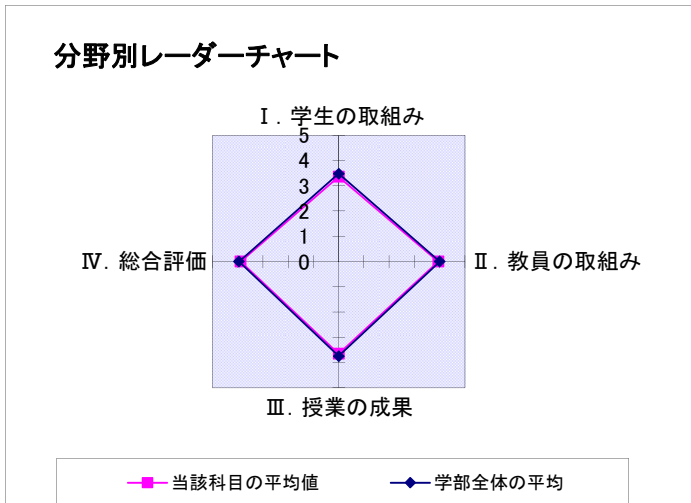
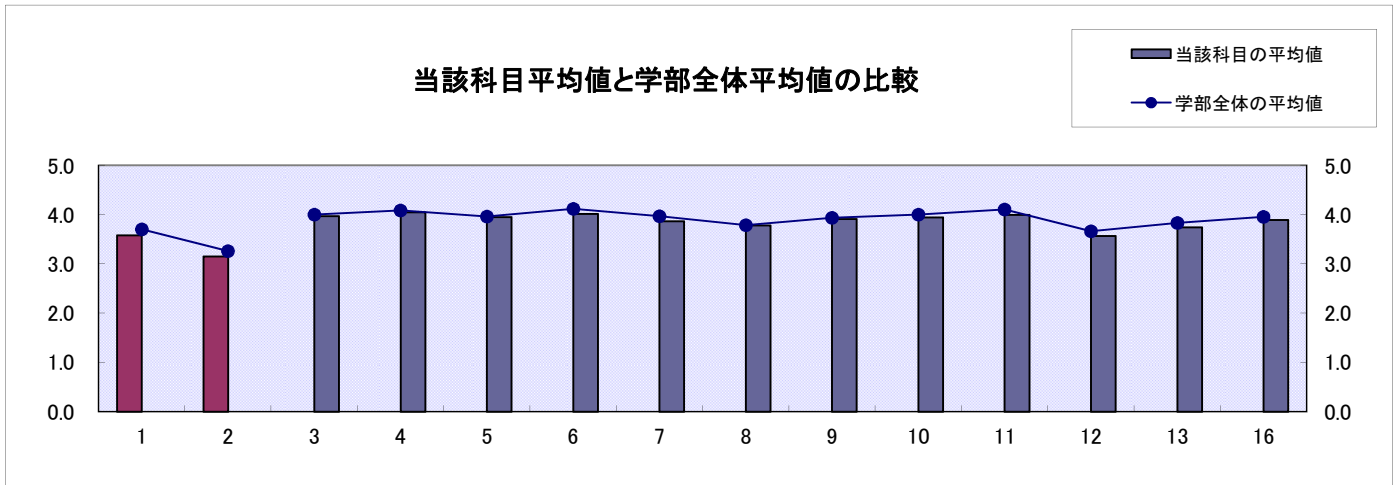
平成24年度 秋学期 学生による授業評価アンケート集計表〔科目名称別〕

玉川大学 農学部

学科	生命化学科	履修者	1252
		回答数	1108

分野	設 問	平均値	非常に良い	良い	普通	あまり良くない	良くない	無効回答数
			5	4	3	2	1	
I	1 授業には意欲的に取り組んだ	3.6	13.3%	41.0%	37.3%	6.9%	1.5%	2
	2 授業以外によく予習復習した	3.2	7.0%	25.0%	48.7%	14.6%	4.7%	2
II	3 毎回の授業が筋道を立てて説明されていた	4.0	29.6%	41.0%	26.2%	2.7%	0.5%	2
	4 毎回よく授業の準備がされていた	4.0	35.2%	37.3%	24.6%	2.5%	0.4%	3
	5 シラバスにそって授業が行われた	4.0	29.3%	38.5%	30.7%	0.9%	0.5%	7
	6 教材・教具・黒板・パソコン等を有効に使った	4.0	34.3%	37.4%	24.1%	3.5%	0.6%	6
	7 教員の声や話し方は明瞭で聞き取り易かった	3.9	29.9%	35.4%	27.5%	5.5%	1.6%	6
	8 授業中に学生の参加(質問・発言など)を促し、適切に対応した	3.8	25.7%	34.5%	33.4%	5.1%	1.5%	5
	9 教員は良い学習環境を保つよう努力した	3.9	28.0%	38.9%	29.8%	2.5%	0.8%	3
	10 教員は授業中重要な箇所を強調して要約した	3.9	30.8%	37.8%	26.9%	4.0%	0.5%	4
	11 教員は毎回熱意をもって授業をした	4.0	31.9%	38.3%	27.4%	2.0%	0.4%	6
	III	12 授業全体についてよく理解できた	3.6	16.3%	37.3%	34.9%	9.5%	2.0%
13 授業の内容に興味をもてた		3.7	24.8%	34.7%	32.2%	6.4%	1.9%	6

総合評価		平均値	非常に良い	良い	普通	あまり良くない	良くない	無効回答数
IV	16 この授業を受講してよかったと思う	3.9	29.2%	35.9%	30.5%	3.7%	0.7%	155



平成24年度 秋学期 学生による授業評価アンケート集計表〔科目名称別〕

玉川大学 農学部

学科	教職コース	履修者	回答数
		28	28

分野	設 問	平均値	非常に良い	良い	普通	あまり良くない	良くない	無効回答数
			5	4	3	2	1	
I	1 授業には意欲的に取り組んだ	4.6	64.3%	32.1%	3.6%	0.0%	0.0%	0
	2 授業以外によく予習復習した	3.7	25.9%	29.6%	33.3%	7.4%	3.7%	1
II	3 毎回の授業が筋道を立てて説明されていた	3.9	35.7%	25.0%	35.7%	3.6%	0.0%	0
	4 毎回よく授業の準備がされていた	3.9	28.6%	35.7%	35.7%	0.0%	0.0%	0
	5 シラバスにそって授業が行われた	3.8	28.6%	25.0%	46.4%	0.0%	0.0%	0
	6 教材・教具・黒板・パソコン等を有効に使った	4.0	35.7%	28.6%	35.7%	0.0%	0.0%	0
	7 教員の声や話し方は明瞭で聞き取り易かった	4.1	42.9%	21.4%	35.7%	0.0%	0.0%	0
	8 授業中に学生の参加(質問・発言など)を促し、適切に対応した	4.0	32.1%	35.7%	32.1%	0.0%	0.0%	0
	9 教員は良い学習環境を保つよう努力した	4.1	35.7%	35.7%	28.6%	0.0%	0.0%	0
	10 教員は授業中重要な箇所を強調して要約した	4.2	50.0%	21.4%	28.6%	0.0%	0.0%	0
	11 教員は毎回熱意をもって授業をした	4.1	53.6%	10.7%	32.1%	3.6%	0.0%	0
	III	12 授業全体についてよく理解できた	4.1	48.1%	22.2%	25.9%	3.7%	0.0%
13 授業の内容に興味をもてた		4.3	48.1%	37.0%	11.1%	3.7%	0.0%	1

総合評価		平均値	非常に良い	良い	普通	あまり良くない	良くない	無効回答数
IV	16 この授業を受講してよかったと思う	4.7	73.9%	17.4%	8.7%	0.0%	0.0%	5

