

平成28年度 学生による授業評価アンケート

講義科目

このアンケートは受講生の授業の理解度や授業に対する取り組みなどを知り、授業の内容や方法を検討して、より良い授業に改善していくためのものです。記入にあたっては、授業全体を視野に入れた、責任ある評価をお願いします。このアンケートがあなたの成績に影響するとは一切ありません。氏名などは記入しないでください。

記入日	年	月	日	曜日	時限
-----	---	---	---	----	----

学年	① 1年	② 2年	③ 3年	④ 4年	⑤ その他
----	------	------	------	------	-------

授業科目名
-------

担当教員名
-------

強く(非常に良い)と思う	やや(良い)と思う	どちらとも言えない(普通)	あまり(あまり良くない)思わない	全く(良くない)思わない
--------------	-----------	---------------	------------------	--------------

以下の質問について、該当する番号にひとつだけ○をつけてください。

この授業に対するあなたの取り組み					
1 あなたはこの授業に意欲的に取り組みましたか	5	4	3	2	1
2 あなたがこの授業1回分の授業外に学習(予習・復習・課題)した時間はどれくらいですか 5:3時間以上, 4:2時間以上3時間未満, 3:1時間以上2時間未満, 2:1時間未満, 1:全くしていない	5	4	3	2	1
3 この授業のシラバスはあなたの受講に役立ちましたか	5	4	3	2	1
4 あなたはこの授業の目標を把握できていましたか	5	4	3	2	1
この授業に対する教員の取り組み					
5 授業はシラバスに沿って進められましたか	5	4	3	2	1
6 授業の進行速度は適切でしたか 適切でない場合(2,1)、それは早かったか遅かったか	5	4	3	2	1
7 授業内容の難易度は適切でしたか 適切でない場合(2,1)、それは難しかったか易しかったか	5	4	3	2	1
8 教員の声や話し方は明瞭で聞き取りやすかったか	5	4	3	2	1
9 教科書、プリント、参考文献などが授業の理解に役立ちましたか	5	4	3	2	1
10 映像視覚教材(パワーポイント、ビデオなど)や板書が授業の理解に効果的でしたか	5	4	3	2	1
11 授業内容は系統的によく整理され準備されていましたか	5	4	3	2	1
12 課題、レポートの量は授業内容を理解する上で適切であったか 適切でない場合(2,1)、それは多かったか少なかったか	5	4	3	2	1
13 教員は効果的に学生の参加(質問、発言、自主学習)を促しましたか	5	4	3	2	1
14 教員は受講生の反応を確かめながら授業を進めていましたか	5	4	3	2	1
15 教員は熱意を持って授業していましたか	5	4	3	2	1
担当教員が科目毎に設定する設問					
16	5	4	3	2	1
17	5	4	3	2	1
この授業における成果					
18 この授業の内容をよく理解できた	5	4	3	2	1
19 この授業の内容に興味・関心が持てた	5	4	3	2	1
20 自分で調べ、考える姿勢が身についた	5	4	3	2	1
21 この授業を通して新しい知識や考え方が習得できた	5	4	3	2	1
全体評価					
22 この授業を受講して有意義であった	5	4	3	2	1

平成28年度 学生による授業評価アンケート

実験・実習科目

このアンケートは受講生の授業の理解度や授業に対する取り組みなどを知り、授業の内容や方法を検討して、より良い授業に改善していくためのものです。記入にあたっては、授業全体を視野に入れた、責任ある評価をお願いします。このアンケートがあなたの成績に影響するとは一切ありません。氏名などは記入しないでください。

記入日	年	月	日	曜日	時限	学年	① 1年	② 2年	③ 3年	④ 4年	⑤ その他
-----	---	---	---	----	----	----	------	------	------	------	-------

授業科目名	強く(非常に良い) やや(良い) どちらとも言えない あまり(あまり良くない) 全く(良くない)
担当教員名	

以下の質問について、該当する番号にひとつだけ○をつけてください。

この授業に対するあなたの取り組み	5	4	3	2	1
1 あなたはこの授業に積極的に取り組みましたか	5	4	3	2	1
2 あなたがこの授業1回分の授業外に学習(予習・復習・課題)した時間はどれくらいですか 5:3時間以上, 4:2時間以上3時間未満, 3:1時間以上2時間未満, 2:1時間未満, 1:全くしていない	5	4	3	2	1
3 この授業のシラバスはあなたの受講に役立ちましたか	5	4	3	2	1
4 あなたはこの授業の目標を把握できていましたか	5	4	3	2	1
この授業に対する教員の取り組み	5	4	3	2	1
5 授業はシラバスに沿って進められましたか	5	4	3	2	1
6 実験・実習内容の量は適切でしたか 適切でない場合(2,1)、それは多かったか少なかったか	5	4	3	2	1
7 実験・実習内容の難易度は適切でしたか 適切でない場合(2,1)、それは難しかったか易しかったか	5	4	3	2	1
8 実験や実習の方法や作業の説明は明瞭で分かりやすかったか	5	4	3	2	1
9 教科書、プリント、参考文献などが授業の理解に役立ちましたか	5	4	3	2	1
10 映像視覚教材(パワーポイントなど)や実験材料が授業の理解に効果的に活用されていましたか	5	4	3	2	1
11 実験・実習がスムーズに進められるよう、材料や器具が十分準備されていましたか	5	4	3	2	1
12 課題、レポートの量は授業内容を理解する上で適切であったか 適切でない場合(2,1)、それは多かったか少なかったか	5	4	3	2	1
13 教員は効果的に学生の参加(質問、発言、自主学習、実験・実習への取り組み)を促しましたか	5	4	3	2	1
14 教員は受講生の反応を確かめながら授業を進めていましたか	5	4	3	2	1
15 教員は熱意を持って授業していましたか	5	4	3	2	1
担当教員が科目毎に設定する設問	5	4	3	2	1
16	5	4	3	2	1
17	5	4	3	2	1
この授業における成果	5	4	3	2	1
18 この授業の内容をよく理解できた	5	4	3	2	1
19 この授業の内容に興味・関心が持てた	5	4	3	2	1
20 自分で調べ、考える姿勢が身についた	5	4	3	2	1
21 この授業を通して新しい知識や技能が習得できた	5	4	3	2	1
全体評価	5	4	3	2	1
22 この授業を受講して有意義であった	5	4	3	2	1

この裏面の記述欄には、あなたの率直な意見を是非記入してください。ただし、授業改善に関連しない事柄や、差別的・侮辱的な表現は、慎んでください。

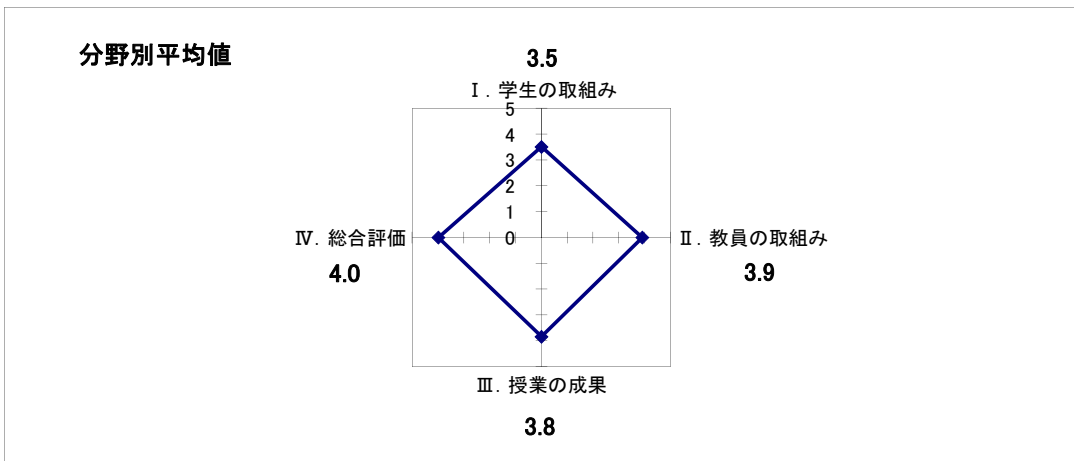
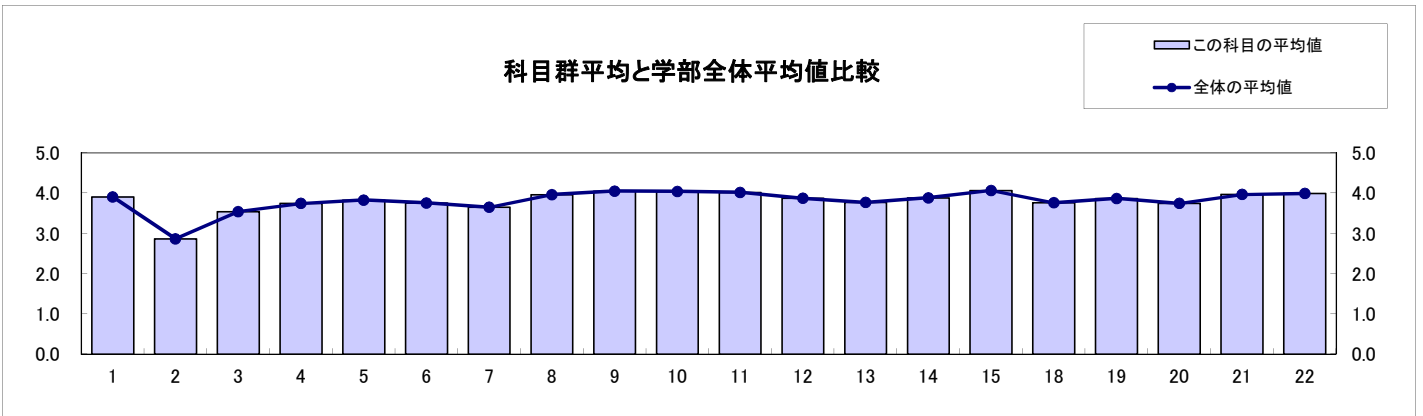
記述欄
23 この授業をよく理解するためにどのような努力をしましたか
24 この授業で良いと思った点を書いてください
25 この授業で改善すべきと思った点を書いてください
26 その他、気づいたこと、意見、感想など記入してください

農学部全体

回答数(全体): 2674

分野	設問	平均値	強くそう思う	ややそう思う	どちらとも言えない	あまりそう思わない	全くそう思わない	無効回答数	
			5	4	3	2	1		
I	1 あなたはこの授業に意欲的に取り組みましたか	3.9	24.3%	46.4%	25.4%	3.3%	0.7%	1	
	2 あなたがこの授業1回分の授業外に学習(予習・復習・課題)した時間はどれくらいですか	2.9	8.2%	17.7%	35.5%	29.5%	9.1%	3	
	3 この授業のシラバスはあなたの受講に役立ちましたか	3.5	15.3%	34.1%	42.2%	6.3%	2.1%	10	
	4 あなたはこの授業の目標を把握できていましたか	3.7	19.9%	41.4%	32.8%	4.5%	1.3%	11	
II	5 授業はシラバスに沿って進められましたか	3.8	23.1%	40.2%	33.3%	2.8%	0.6%	7	
	6 授業の進行速度は適切でしたか	3.8	23.0%	40.1%	27.8%	7.5%	1.5%	43	
	7 授業内容の難易度は適切でしたか	3.6	20.6%	38.4%	27.9%	11.2%	1.9%	61	
	8 教員の声や話し方は明瞭で聞き取りやすかったか	4.0	31.7%	38.5%	24.8%	3.9%	1.1%	11	
	9 教科書、プリント、参考文献などが授業の理解に役立ちましたか	4.0	36.6%	36.7%	22.4%	3.3%	0.9%	7	
	10 映像視覚教材(パワーポイント、ビデオなど)や板書が授業の理解に効果的でしたか	4.0	36.4%	37.4%	21.6%	3.4%	1.2%	9	
	11 授業内容は系統的によく整理され準備されていましたか	4.0	33.0%	40.7%	22.4%	2.8%	1.0%	7	
	12 課題、レポートの量は授業内容を理解する上で適切であったか	3.9	27.2%	37.5%	31.6%	2.7%	1.1%	49	
	13 教員は効果的に学生の参加(質問、発言、自主学習)を促しましたか	3.8	25.3%	35.6%	31.5%	5.6%	2.0%	9	
	14 教員は受講生の反応を確かめながら授業を進めていましたか	3.9	29.2%	37.7%	26.9%	4.4%	1.7%	9	
	15 教員は熱意を持って授業していましたか	4.1	36.4%	37.3%	23.4%	2.1%	0.8%	12	
	III	18 この授業の内容をよく理解できた	3.8	21.0%	43.3%	28.3%	5.5%	1.9%	6
		19 この授業の内容に興味・関心が持てた	3.9	27.4%	40.2%	25.6%	5.1%	1.7%	8
		20 自分で調べ、考える姿勢が身についた	3.7	21.4%	40.0%	31.8%	5.2%	1.6%	7
		21 この授業を通して新しい知識や考え方が習得できた	4.0	29.4%	42.6%	24.1%	2.6%	1.2%	5
22 この授業を受講して有意義であった		4.0	32.3%	40.6%	22.7%	2.8%	1.7%	13	

総合評価		平均値	強くそう思う	ややそう思う	どちらとも言えない	あまりそう思わない	全くそう思わない	無効回答数
IV	22 この授業を受講して有意義であった	4.0	32.3%	40.6%	22.7%	2.8%	1.7%	13



◎平均値について  
質問項目毎に「無効」を除いた平均値  
平均値 = (「5」回答数 × 5 + 「4」回答数 × 4 + 「3」回答数 × 3 + 「2」回答数 × 2 + 「1」回答数 × 1) / 回答数  
小数点第2位四捨五入

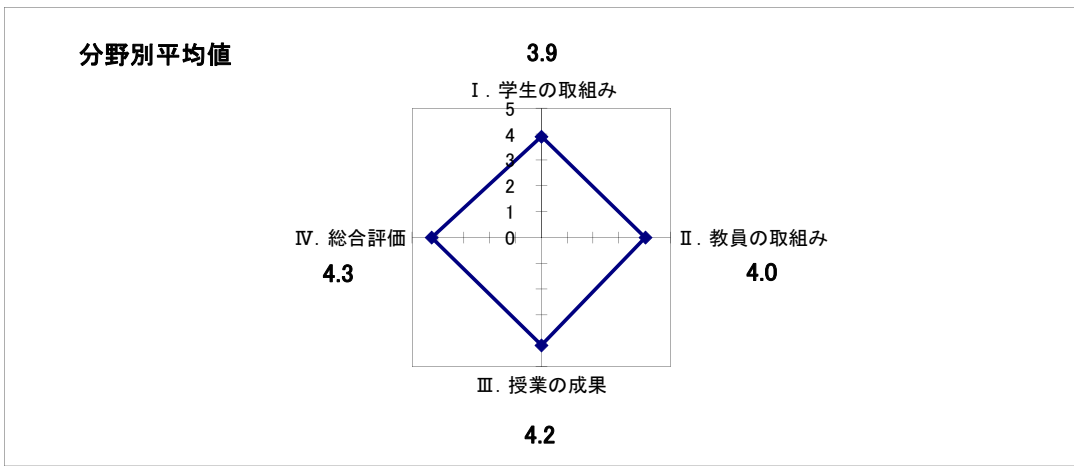
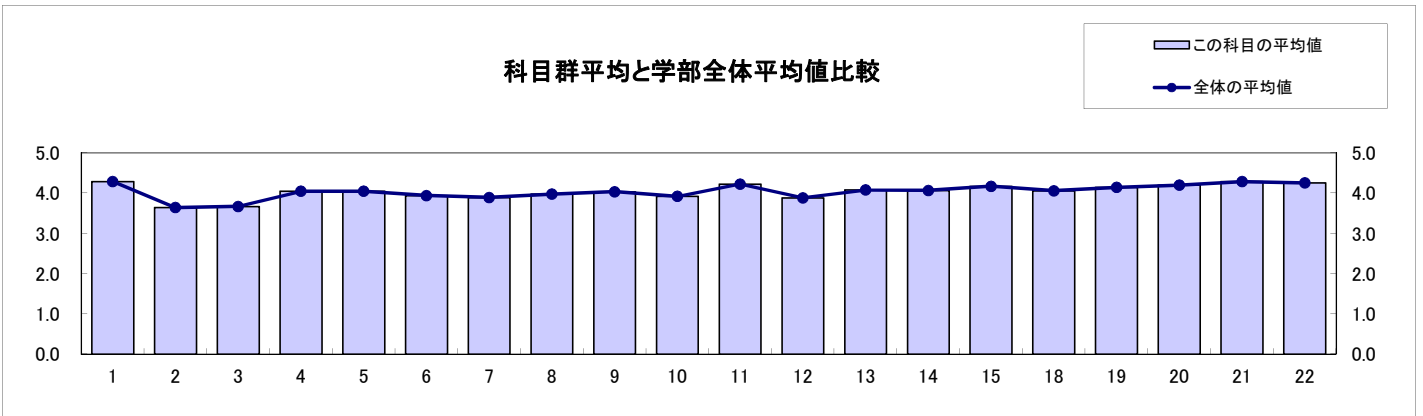
◎無効数について  
無答、複数回答、記入ミスの数

農学部全体

回答数(全体): 938

分野	設問	平均値	強く思う	ややそう思う	どちらとも言えない	あまりそう思わない	全くそう思わない	無効回答数	
			5	4	3	2	1		
I	1 あなたはこの授業に意欲的に取り組みましたか	4.3	43.0%	45.4%	9.7%	1.3%	0.6%	0	
	2 あなたがこの授業1回分の授業外に学習(予習・復習・課題)した時間はどれくらいですか	3.6	29.8%	24.1%	28.9%	14.4%	2.8%	3	
	3 この授業のシラバスはあなたの受講に役立ちましたか	3.7	20.2%	36.6%	35.5%	5.1%	2.6%	1	
	4 あなたはこの授業の目標を把握できていましたか	4.0	28.6%	49.5%	20.1%	1.4%	0.4%	7	
II	5 授業はシラバスに沿って進められましたか	4.0	33.9%	40.8%	22.2%	1.9%	1.2%	0	
	6 実験・実習内容の量は適切でしたか	3.9	30.2%	41.0%	22.1%	5.9%	0.9%	18	
	7 実験・実習内容の難易度は適切でしたか	3.9	27.5%	41.7%	23.9%	6.1%	0.9%	13	
	8 実験や実習の方法や作業の説明は明瞭で分かりやすかったか	4.0	30.1%	43.1%	21.9%	4.0%	1.0%	5	
	9 教科書、プリント、参考文献などが授業の理解に役立ちましたか	4.0	32.3%	43.4%	20.7%	2.6%	1.1%	4	
	10 映像視覚教材(パワーポイントなど)や実験材料が授業の理解に効果的に活用されていましたか	3.9	27.8%	41.9%	25.5%	3.6%	1.2%	3	
	11 実験・実習がスムーズに進められるよう、材料や器具が十分準備されていましたか	4.2	43.5%	38.9%	14.9%	1.7%	1.0%	3	
	12 課題、レポートの量は授業内容を理解する上で適切であったか	3.9	29.6%	39.4%	22.3%	7.1%	1.6%	13	
	13 教員は効果的に学生の参加(質問、発言、自主学習、実験・実習への取り組み)を促しましたか	4.1	36.2%	39.7%	20.6%	2.5%	1.0%	8	
	14 教員は受講生の反応を確かめながら授業を進めていましたか	4.1	36.3%	39.3%	20.2%	2.8%	1.4%	4	
	15 教員は熱意を持って授業していましたか	4.2	42.0%	36.4%	18.8%	1.7%	1.1%	3	
	III	18 この授業の内容をよく理解できた	4.1	30.4%	48.9%	17.0%	3.0%	0.6%	4
		19 この授業の内容に興味・関心が持てた	4.1	36.3%	45.1%	15.7%	2.1%	0.7%	4
		20 自分で調べ、考える姿勢が身についた	4.2	39.4%	43.2%	15.4%	1.6%	0.4%	3
		21 この授業を通して新しい知識や考え方が習得できた	4.3	44.6%	41.1%	12.5%	1.3%	0.4%	4
22 この授業を受講して有意義であった		4.3	45.2%	37.8%	14.6%	1.6%	0.8%	8	

総合評価		平均値	強く思う	ややそう思う	どちらとも言えない	あまりそう思わない	全くそう思わない	無効回答数
IV	22 この授業を受講して有意義であった	4.3	45.2%	37.8%	14.6%	1.6%	0.8%	8



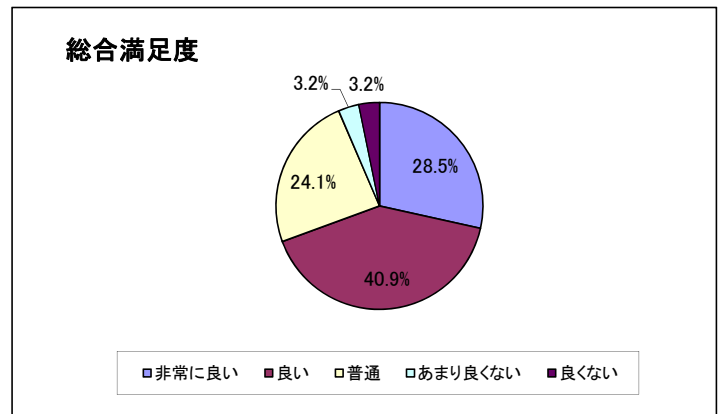
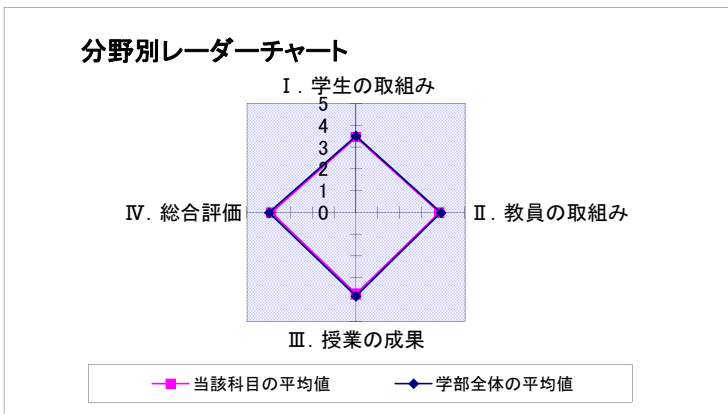
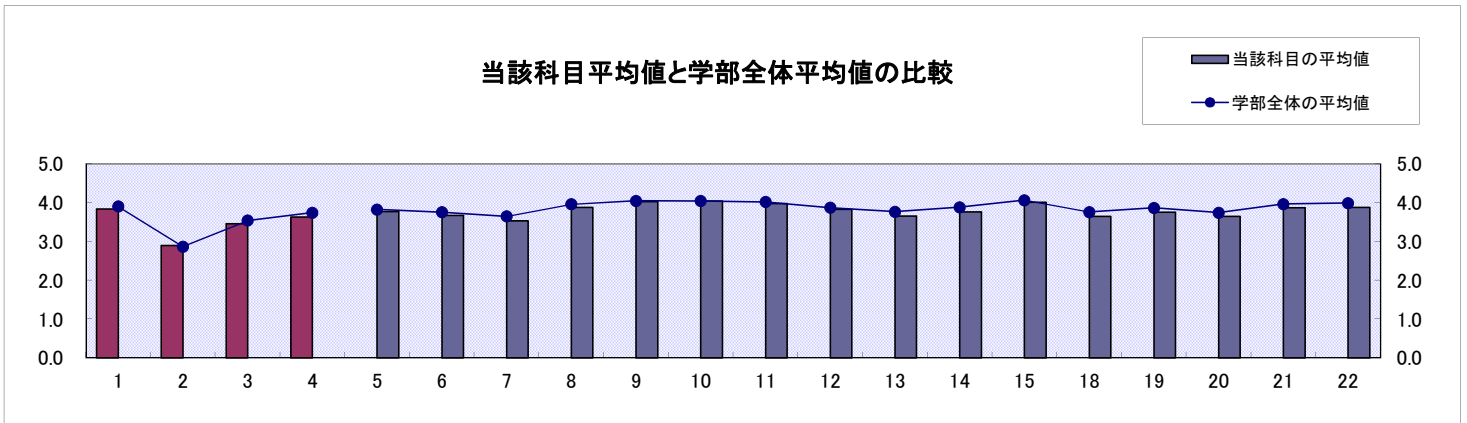
◎平均値について  
質問項目毎に「無効」を除いた平均値  
平均値 = (「5」回答数 × 5 + 「4」回答数 × 4 + 「3」回答数 × 3 + 「2」回答数 × 2 + 「1」回答数 × 1) / 回答数  
小数点第2位四捨五入

◎無効数について  
無答、複数回答、記入ミスの数

学科	生物資源学科		履修者	回答数
			1214	1090

群	設 問	この授業の 平均値	非常に良 い	良 い	普通	あまり良 くない	良くない	無効 回答数	
			5	4	3	2	1		
I	1 あなたはこの授業に意欲的に取り組みましたか	3.8	21.4%	47.0%	26.7%	4.1%	0.8%	0	
	2 あなたがこの授業1回分の授業外に学習(予習・復習・課題)した時間はどれくらいですか	2.9	7.9%	17.8%	36.5%	31.6%	6.2%	0	
	3 この授業のシラバスはあなたの受講に役立ちましたか	3.5	13.1%	31.9%	45.1%	7.3%	2.6%	2	
	4 あなたはこの授業の目標を把握できていましたか	3.6	16.8%	39.1%	36.4%	6.1%	1.7%	1	
II	5 授業はシラバスに沿って進められましたか	3.8	20.9%	39.8%	35.8%	2.9%	0.6%	2	
	6 授業の進行速度は適切でしたか	3.7	22.2%	36.8%	29.3%	9.3%	2.4%	13	
	7 授業内容の難易度は適切でしたか	3.5	19.0%	36.4%	26.6%	14.9%	3.1%	22	
	8 教員の声や話し方は明瞭で聞き取りやすかったか	3.9	27.9%	39.2%	27.1%	4.5%	1.3%	4	
	9 教科書、プリント、参考文献などが授業の理解に役立ちましたか	4.0	36.8%	36.2%	21.7%	3.6%	1.7%	4	
	10 映像視覚教材(パワーポイント、ビデオなど)や板書が授業の理解に効果的でしたか	4.0	36.7%	37.9%	20.1%	3.6%	1.7%	2	
	11 授業内容は系統的によく整理され準備されていましたか	4.0	31.2%	40.7%	24.0%	2.7%	1.4%	4	
	12 課題、レポートの量は授業内容を理解する上で適切であったか	3.8	26.8%	35.2%	33.9%	2.8%	1.3%	27	
	13 教員は効果的に学生の参加(質問、発言、自主学習)を促しましたか	3.7	23.4%	32.7%	33.6%	7.4%	3.0%	3	
	14 教員は受講生の反応を確かめながら授業を進めていましたか	3.8	26.0%	36.4%	29.0%	5.5%	3.0%	2	
	15 教員は熱意を持って授業していましたか	4.0	35.0%	35.4%	26.3%	2.5%	0.8%	5	
	III	18 この授業の内容をよく理解できた	3.6	19.0%	40.9%	29.0%	7.9%	3.2%	2
		19 この授業の内容に興味・関心が持てた	3.8	25.0%	38.7%	26.3%	7.1%	2.9%	2
		20 自分で調べ、考える姿勢が身についた	3.6	19.2%	37.4%	34.7%	6.3%	2.5%	2
		21 この授業を通して新しい知識や考え方が習得できた	3.9	26.3%	42.3%	25.6%	3.5%	2.3%	1

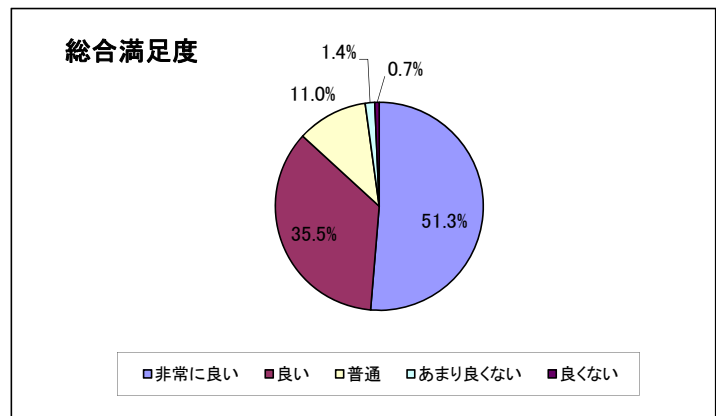
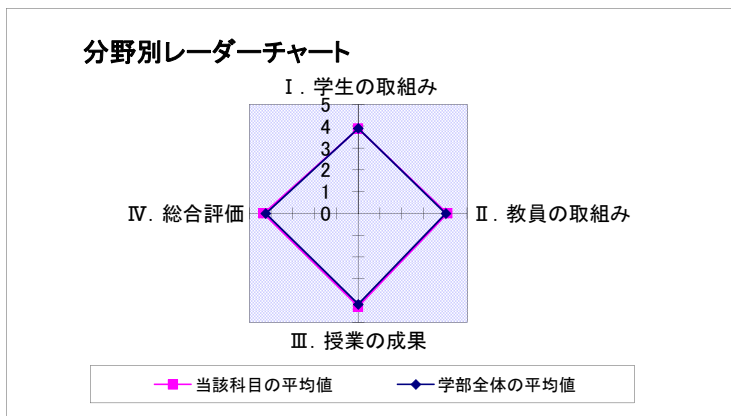
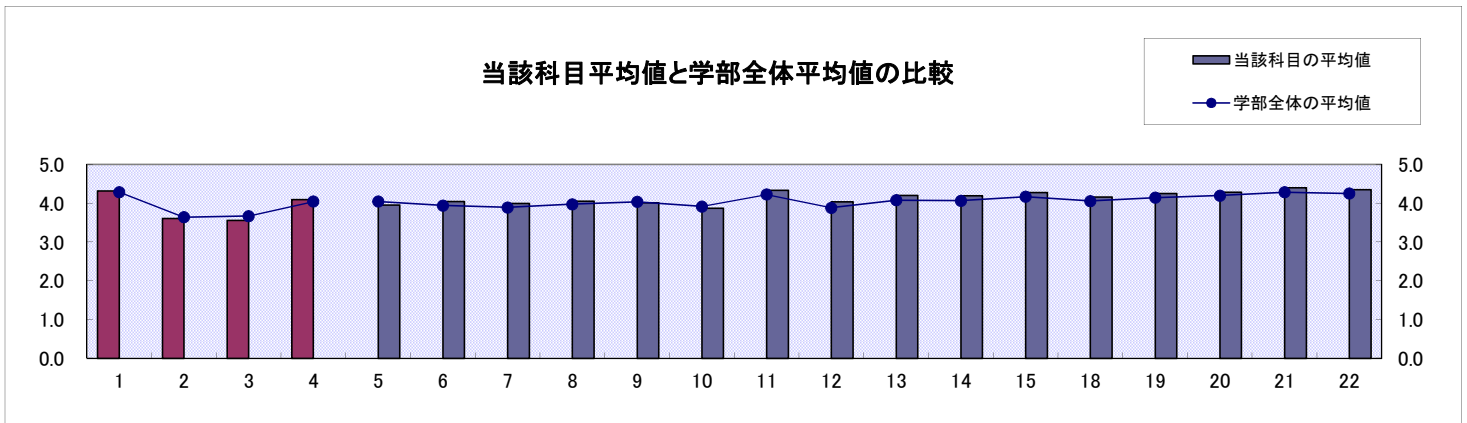
総合評価		平均値	非常に良 い	良 い	普通	あまり良 くない	良くない	無効 回答数
IV	22 この授業を受講して有意義であった	3.9	28.5%	40.9%	24.1%	3.2%	3.2%	5



学科	生物資源学科	履修者	回答数
		454	421

群	設 問	この授業の 平均値	非常に良 い	良 い	普 通	あまり良 くない	良 くない	無効 回答数
			5	4	3	2	1	
I	1 あなたはこの授業に積極的に取り組みましたか	4.3	43.7%	47.0%	7.1%	1.9%	0.2%	0
	2 あなたがこの授業1回分の授業外に学習(予習・復習・課題)した時間はどれくらいですか	3.6	30.4%	20.9%	30.4%	15.7%	2.6%	0
	3 この授業のシラバスはあなたの受講に役立ちましたか	3.6	18.1%	31.2%	41.7%	6.2%	2.9%	1
	4 あなたはこの授業の目標を把握できていましたか	4.1	30.9%	50.0%	17.0%	1.9%	0.2%	3
II	5 授業はシラバスに沿って進められましたか	4.0	30.4%	39.9%	26.1%	1.9%	1.7%	0
	6 実験・実習内容の量は適切でしたか	4.0	33.1%	43.0%	20.0%	3.4%	0.5%	7
	2)多かった 1)少なかった					90.0%	10.0%	6
	7 実験・実習内容の難易度は適切でしたか	4.0	32.3%	41.2%	20.7%	5.3%	0.5%	6
	2)難しかった 1)易しかった					94.1%	5.9%	7
	8 実験や実習の方法や作業の説明は明瞭で分かりやすかったか	4.1	32.5%	43.9%	20.5%	2.4%	0.7%	2
	9 教科書、プリント、参考文献などが授業の理解に役立ちましたか	4.0	31.5%	42.7%	22.2%	2.4%	1.2%	2
	10 映像視覚教材(パワーポイントなど)や実験材料が授業の理解に効果的に活用されていましたか	3.9	24.7%	43.5%	27.1%	3.8%	1.0%	0
	11 実験・実習がスムーズに進められるよう、材料や器具が十分準備されていましたか	4.3	48.1%	38.6%	12.1%	0.7%	0.5%	1
	12 課題、レポートの量は授業内容を理解する上で適切であったか	4.0	34.5%	41.5%	18.7%	4.1%	1.2%	4
	2)多かった 1)少なかった					100.0%	0.0%	8
	13 教員は効果的に学生の参加(質問、発言、自主学習、実験・実習への取り組み)を促しましたか	4.2	43.9%	35.3%	18.5%	1.9%	0.5%	4
	14 教員は受講生の反応を確かめながら授業を進めていましたか	4.2	43.7%	36.6%	16.4%	2.4%	1.0%	0
	15 教員は熱意を持って授業していましたか	4.3	49.0%	33.1%	15.0%	2.1%	0.7%	1
	III	18 この授業の内容をよく理解できた	4.2	34.3%	50.2%	12.6%	2.6%	0.2%
19 この授業の内容に興味・関心が持てた		4.3	41.2%	45.7%	11.2%	1.2%	0.7%	1
20 自分で調べ、考える姿勢が身についた		4.3	43.6%	42.6%	12.4%	1.2%	0.2%	1
21 この授業を通して新しい知識や考え方が習得できた		4.4	51.0%	39.2%	8.9%	0.7%	0.2%	3
22 この授業を受講して有意義であった		4.4	51.3%	35.5%	11.0%	1.4%	0.7%	4

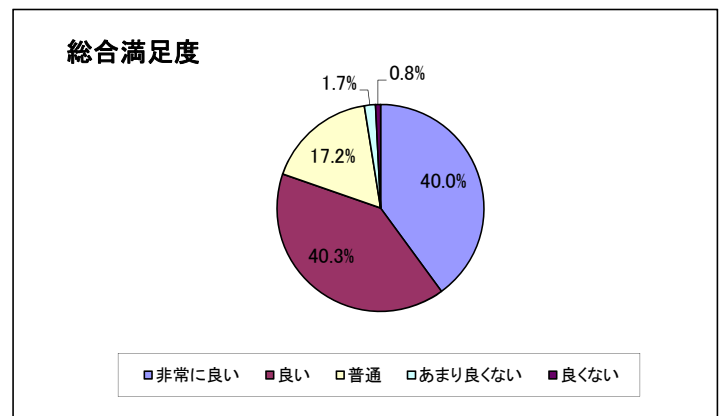
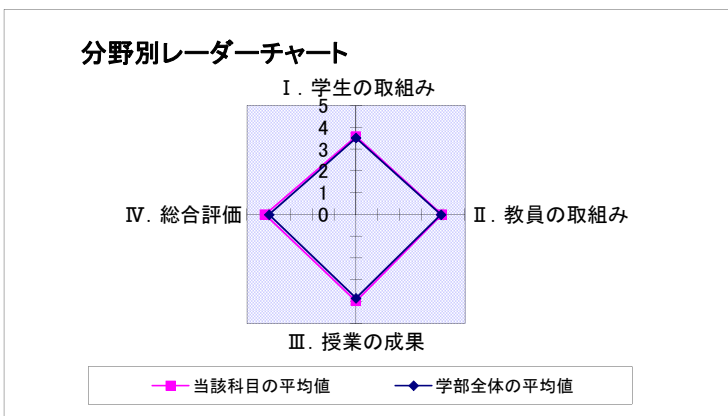
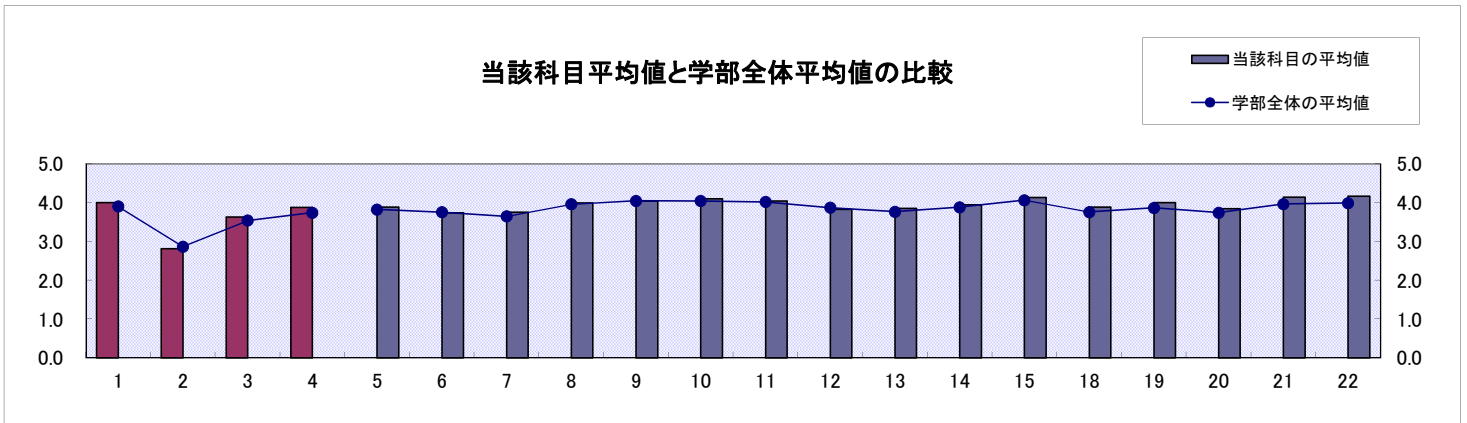
総合評価	平均値	非常に良 い	良 い	普 通	あまり良 くない	良 くない	無効 回答数
IV 22 この授業を受講して有意義であった	4.4	51.3%	35.5%	11.0%	1.4%	0.7%	4



学科	生物環境システム学科	履修者	回答数
		565	526

群	設 問	この授業の 平均値	非常に良 い	良 い	普 通	あまり良 くない	良くない	無効 回答数	
			5	4	3	2	1		
I	1 あなたはこの授業に意欲的に取り組みましたか	4.0	26.7%	49.7%	21.0%	2.5%	0.2%	1	
	2 あなたがこの授業1回分の授業外に学習(予習・復習・課題)した時間はどれくらいですか	2.8	5.3%	21.1%	35.4%	26.3%	11.8%	1	
	3 この授業のシラバスはあなたの受講に役立ちましたか	3.6	17.0%	39.2%	36.1%	5.2%	2.5%	3	
	4 あなたはこの授業の目標を把握できていましたか	3.9	24.3%	44.6%	27.3%	2.7%	1.1%	3	
II	5 授業はシラバスに沿って進められましたか	3.9	24.7%	43.4%	28.7%	2.7%	0.6%	3	
	6 授業の進行速度は適切でしたか	3.7	21.9%	42.2%	24.6%	10.4%	1.0%	14	
	7 授業内容の難易度は適切でしたか	3.8	21.6%	43.5%	24.7%	9.5%	0.8%	11	
	8 教員の声や話し方は明瞭で聞き取りやすかったか	4.0	32.4%	40.3%	22.5%	4.0%	0.8%	2	
	9 教科書、プリント、参考文献などが授業の理解に役立ちましたか	4.0	34.7%	40.1%	20.8%	4.0%	0.4%	2	
	10 映像視覚教材(パワーポイント、ビデオなど)や板書が授業の理解に効果的でしたか	4.1	36.8%	40.8%	18.6%	3.3%	0.6%	4	
	11 授業内容は系統的によく整理され準備されていましたか	4.0	34.0%	41.0%	21.8%	2.3%	1.0%	2	
	12 課題、レポートの量は授業内容を理解する上で適切であったか	3.8	25.0%	39.5%	30.4%	3.7%	1.4%	10	
	13 教員は効果的に学生の参加(質問、発言、自主学習)を促しましたか	3.9	25.3%	41.3%	28.4%	3.8%	1.2%	5	
	14 教員は受講生の反応を確かめながら授業を進めていましたか	3.9	29.0%	42.4%	23.4%	4.2%	1.0%	5	
	15 教員は熱意を持って授業していましたか	4.1	38.7%	39.5%	19.5%	1.5%	0.8%	2	
	III	18 この授業の内容をよく理解できた	3.9	24.2%	46.5%	25.0%	3.0%	1.3%	1
		19 この授業の内容に興味・関心が持てた	4.0	30.8%	44.4%	20.5%	3.6%	0.8%	3
		20 自分で調べ、考える姿勢が身についた	3.8	23.1%	44.9%	26.6%	4.4%	1.0%	3
		21 この授業を通して新しい知識や考え方が習得できた	4.1	35.7%	44.5%	18.3%	1.3%	0.2%	2

総合評価		平均値	非常に良 い	良 い	普 通	あまり良 くない	良くない	無効 回答数
IV	22 この授業を受講して有意義であった	4.2	40.0%	40.3%	17.2%	1.7%	0.8%	3

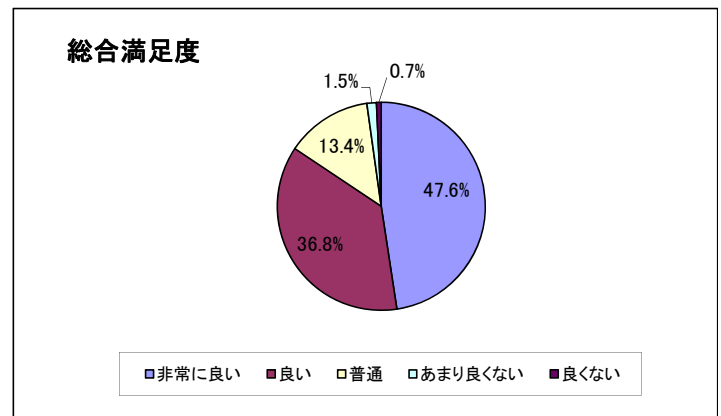
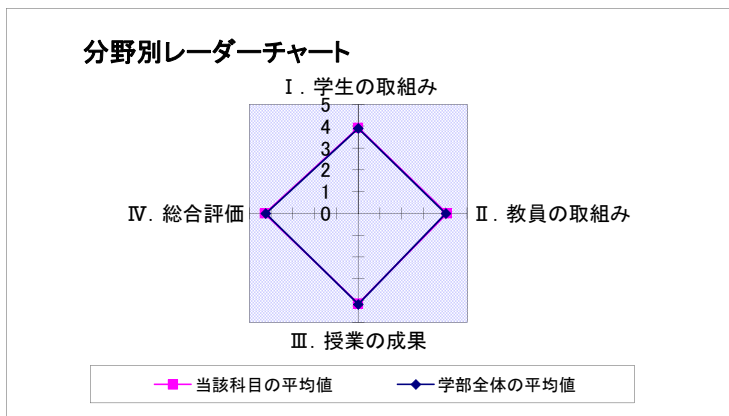
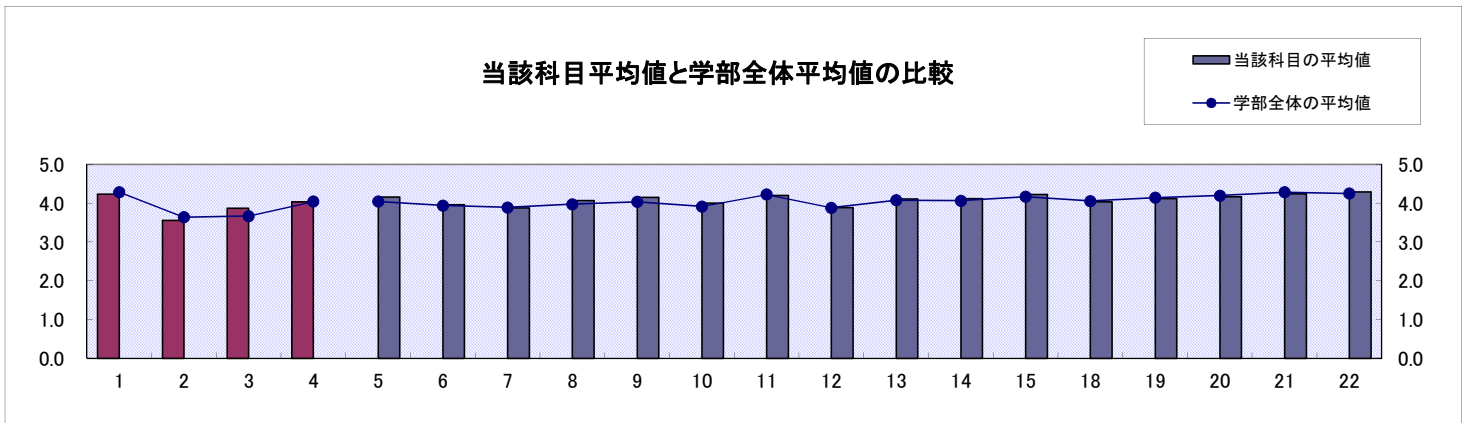




学科	生物環境システム学科	履修者	回答数
		289	272

群	設 問	この授業の 平均値	非常に良 い	良 い	普 通	あまり良 くない	良 くない	無効 回答数
			5	4	3	2	1	
I	1 あなたはこの授業に積極的に取り組みましたか	4.2	40.8%	44.5%	12.9%	1.1%	0.7%	0
	2 あなたがこの授業1回分の授業外に学習(予習・復習・課題)した時間はどれくらいですか	3.6	24.1%	31.1%	25.9%	14.1%	4.8%	2
	3 この授業のシラバスはあなたの受講に役立ちましたか	3.9	23.5%	44.1%	29.0%	2.9%	0.4%	0
	4 あなたはこの授業の目標を把握できていましたか	4.0	29.3%	47.8%	21.5%	0.7%	0.7%	2
II	5 授業はシラバスに沿って進められましたか	4.2	36.0%	45.6%	17.3%	0.7%	0.4%	0
	6 実験・実習内容の量は適切でしたか	4.0	30.0%	43.4%	20.2%	5.2%	1.1%	5
	2)多かった 1)少なかった					83.3%	16.7%	5
	7 実験・実習内容の難易度は適切でしたか	3.9	26.8%	42.8%	23.8%	5.2%	1.5%	3
	2)難しかった 1)易しかった					100.0%	0.0%	9
	8 実験や実習の方法や作業の説明は明瞭で分かりやすかったか	4.1	33.2%	43.9%	19.6%	3.0%	0.4%	1
	9 教科書、プリント、参考文献などが授業の理解に役立ちましたか	4.2	35.9%	45.2%	17.4%	1.1%	0.4%	2
	10 映像視覚教材(パワーポイントなど)や実験材料が授業の理解に効果的に活用されていましたか	4.0	30.9%	42.4%	23.4%	2.6%	0.7%	3
	11 実験・実習がスムーズに進められるよう、材料や器具が十分準備されていましたか	4.2	39.5%	42.8%	16.2%	1.1%	0.4%	1
	12 課題、レポートの量は授業内容を理解する上で適切であったか	3.9	28.2%	41.4%	23.3%	5.6%	1.5%	6
	2)多かった 1)少なかった					100.0%	0.0%	7
	13 教員は効果的に学生の参加(質問、発言、自主学習、実験・実習への取り組み)を促しましたか	4.1	35.3%	41.6%	21.9%	0.7%	0.4%	3
	14 教員は受講生の反応を確かめながら授業を進めていましたか	4.1	34.9%	43.9%	19.7%	1.1%	0.4%	3
	15 教員は熱意を持って授業していましたか	4.2	43.3%	37.4%	18.1%	0.7%	0.4%	2
	III	18 この授業の内容をよく理解できた	4.0	31.6%	46.8%	17.1%	3.0%	1.5%
19 この授業の内容に興味・関心が持てた		4.1	37.4%	42.2%	16.3%	3.0%	1.1%	2
20 自分で調べ、考える姿勢が身についた		4.2	38.5%	43.3%	15.6%	1.9%	0.7%	2
21 この授業を通して新しい知識や考え方が習得できた		4.2	42.4%	42.4%	12.9%	1.5%	0.7%	1

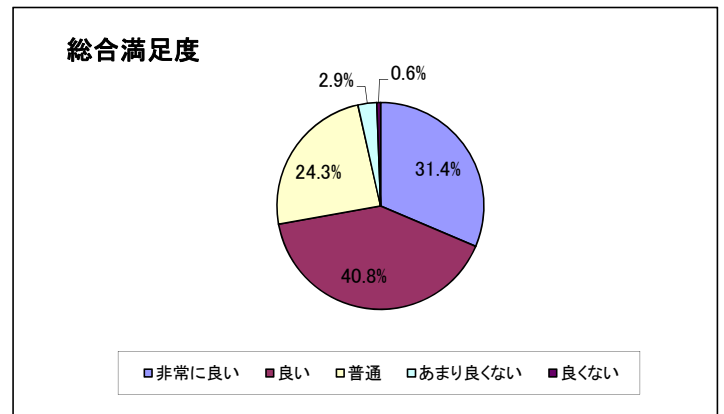
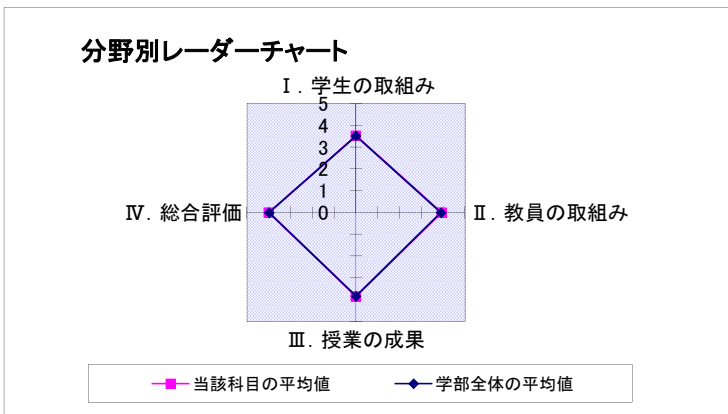
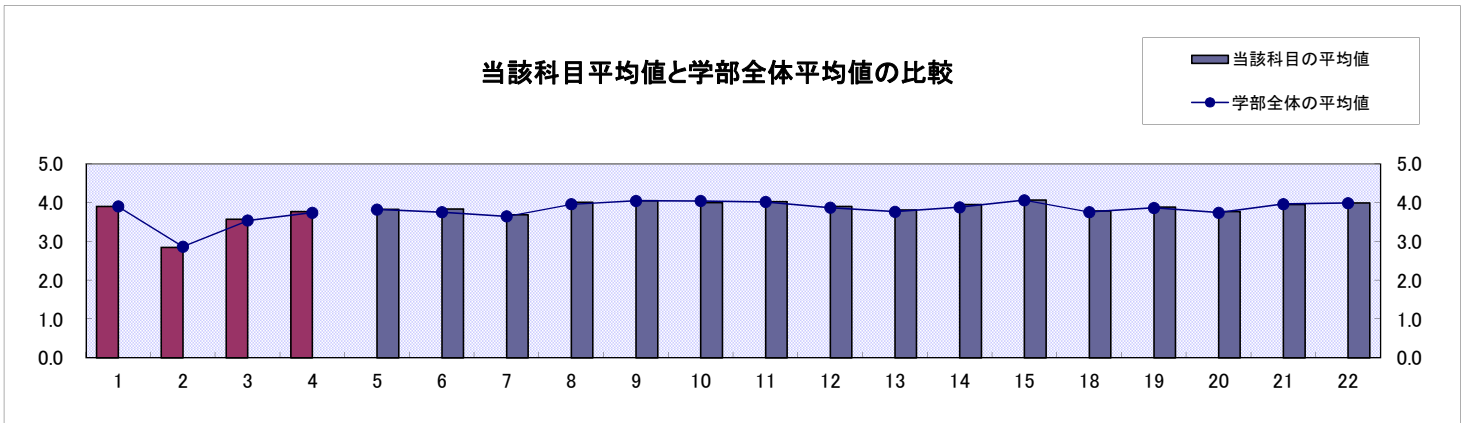
総合評価		平均値	非常に良 い	良 い	普 通	あまり良 くない	良 くない	無効 回答数
IV	22 この授業を受講して有意義であった	4.3	47.6%	36.8%	13.4%	1.5%	0.7%	3



学科	生命化学科	履修者	回答数
		1111	1037

群	設 問	この授業の 平均値	非常に良 い	良 い	普 通	あまり良 くない	良くない	無効 回答数	
			5	4	3	2	1		
I	1 あなたはこの授業に意欲的に取り組みましたか	3.9	25.3%	44.5%	26.7%	2.8%	0.8%	0	
	2 あなたがこの授業1回分の授業外に学習(予習・復習・課題)した時間はどれくらいですか	2.8	9.6%	15.8%	35.1%	28.7%	10.8%	2	
	3 この授業のシラバスはあなたの受講に役立ちましたか	3.6	15.8%	34.2%	42.7%	5.8%	1.5%	5	
	4 あなたはこの授業の目標を把握できていましたか	3.8	20.2%	42.4%	32.4%	4.0%	1.0%	7	
II	5 授業はシラバスに沿って進められましたか	3.8	23.5%	39.5%	33.8%	2.7%	0.5%	2	
	6 授業の進行速度は適切でしたか	3.8	23.4%	42.9%	28.4%	4.4%	0.9%	16	
	7 授業内容の難易度は適切でしたか	3.7	20.7%	38.3%	31.4%	8.4%	1.2%	28	
	8 教員の声や話し方は明瞭で聞き取りやすかったか	4.0	34.5%	37.1%	24.1%	3.3%	1.0%	5	
	9 教科書、プリント、参考文献などが授業の理解に役立ちましたか	4.1	36.6%	35.8%	24.3%	2.8%	0.5%	1	
	10 映像視覚教材(パワーポイント、ビデオなど)や板書が授業の理解に効果的でしたか	4.0	35.1%	35.3%	25.1%	3.4%	1.1%	3	
	11 授業内容は系統的によく整理され準備されていましたか	4.0	33.6%	40.8%	21.4%	3.4%	0.8%	1	
	12 課題、レポートの量は授業内容を理解する上で適切であったか	3.9	27.7%	39.0%	30.4%	2.0%	0.8%	12	
	13 教員は効果的に学生の参加(質問、発言、自主学習)を促しましたか	3.8	26.2%	36.3%	31.5%	4.6%	1.4%	1	
	14 教員は受講生の反応を確かめながら授業を進めていましたか	4.0	31.5%	37.2%	27.1%	3.5%	0.8%	2	
	15 教員は熱意を持って授業していましたか	4.1	35.8%	38.7%	22.9%	2.0%	0.7%	5	
	III	18 この授業の内容をよく理解できた	3.8	20.1%	44.8%	29.8%	4.4%	1.0%	3
		19 この授業の内容に興味・関心が持てた	3.9	27.3%	40.0%	27.9%	3.9%	0.9%	3
		20 自分で調べ、考える姿勢が身についた	3.8	22.0%	40.3%	31.9%	4.6%	1.2%	2
		21 この授業を通して新しい知識や考え方が習得できた	4.0	28.6%	42.3%	26.0%	2.4%	0.7%	2

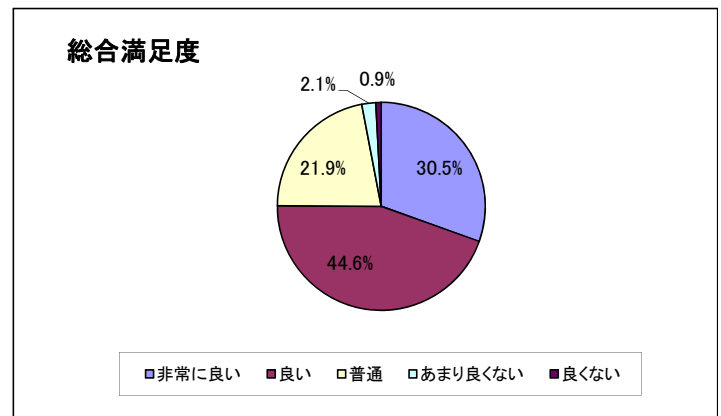
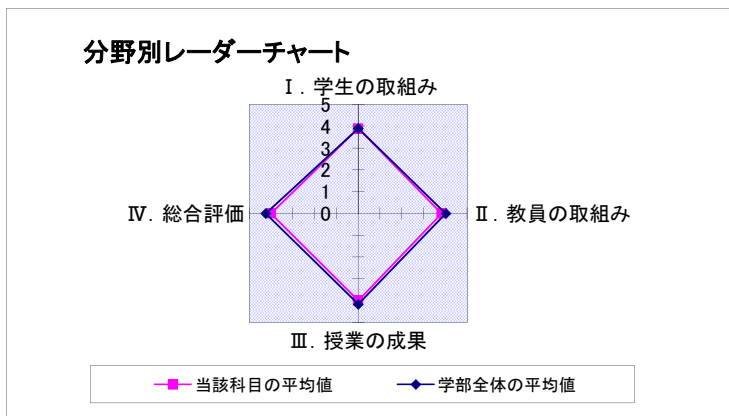
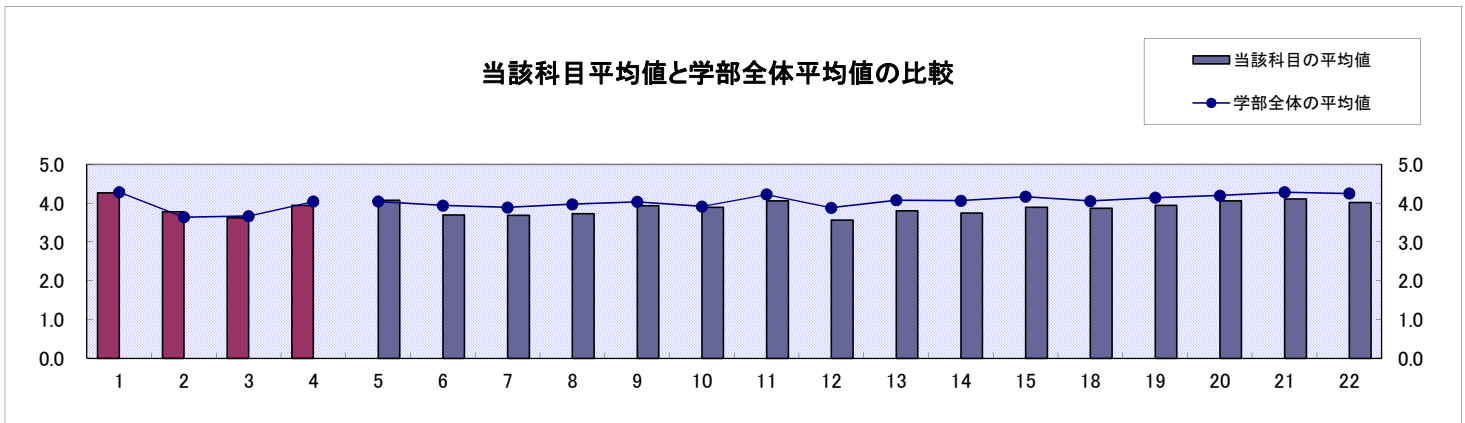
総合評価		平均値	非常に良 い	良 い	普 通	あまり良 くない	良くない	無効 回答数
IV	22 この授業を受講して有意義であった	4.0	31.4%	40.8%	24.3%	2.9%	0.6%	5



学科	生命化学科	履修者	回答数
		243	234

群	設 問	この授業の 平均値	非常に良 い	良 い	普 通	あまり良 くない	良くない	無効 回答数
			5	4	3	2	1	
I	1 あなたはこの授業に積極的に取り組みましたか	4.3	42.3%	44.9%	11.1%	0.4%	1.3%	0
	2 あなたがこの授業1回分の授業外に学習(予習・復習・課題)した時間はどれくらいですか	3.8	35.2%	22.3%	28.8%	12.9%	0.9%	1
	3 この授業のシラバスはあなたの受講に役立ちましたか	3.6	19.2%	38.5%	32.1%	6.0%	4.3%	0
	4 あなたはこの授業の目標を把握できていましたか	3.9	22.4%	51.7%	24.1%	1.3%	0.4%	2
II	5 授業はシラバスに沿って進められましたか	4.1	37.6%	37.6%	20.9%	3.0%	0.9%	0
	6 実験・実習内容の量は適切でしたか	3.7	24.6%	34.6%	28.1%	11.4%	1.3%	6
	2)多かった 1)少なかった					100.0%	0.0%	9
	7 実験・実習内容の難易度は適切でしたか	3.7	18.7%	41.7%	30.0%	8.7%	0.9%	4
	2)難しかった 1)易しかった					100.0%	0.0%	10
	8 実験や実習の方法や作業の説明は明瞭で分かりやすかったか	3.7	22.4%	40.5%	26.7%	8.2%	2.2%	2
	9 教科書、プリント、参考文献などが授業の理解に役立ちましたか	3.9	29.5%	43.2%	20.9%	4.7%	1.7%	0
	10 映像視覚教材(パワーポイントなど)や実験材料が授業の理解に効果的に活用されていましたか	3.9	29.9%	38.9%	24.4%	4.7%	2.1%	0
	11 実験・実習がスムーズに進められるよう、材料や器具が十分準備されていましたか	4.1	40.3%	35.2%	17.6%	4.3%	2.6%	1
	12 課題、レポートの量は授業内容を理解する上で適切であったか	3.6	21.2%	33.8%	27.7%	14.7%	2.6%	3
	2)多かった 1)少なかった					100.0%	0.0%	14
	13 教員は効果的に学生の参加(質問、発言、自主学習、実験・実習への取り組み)を促しましたか	3.8	22.3%	46.4%	23.2%	5.6%	2.6%	1
	14 教員は受講生の反応を確かめながら授業を進めていましたか	3.8	24.5%	38.6%	27.9%	5.6%	3.4%	1
	15 教員は熱意を持って授業していましたか	3.9	27.4%	41.9%	26.1%	2.1%	2.6%	0
	III	18 この授業の内容をよく理解できた	3.9	20.5%	50.9%	24.4%	3.8%	0.4%
19 この授業の内容に興味・関心が持てた		3.9	24.9%	48.9%	22.7%	3.0%	0.4%	1
20 自分で調べ、考える姿勢が身についた		4.1	32.1%	45.3%	20.1%	2.1%	0.4%	0
21 この授業を通して新しい知識や考え方が習得できた		4.1	35.0%	44.4%	17.9%	2.1%	0.4%	0

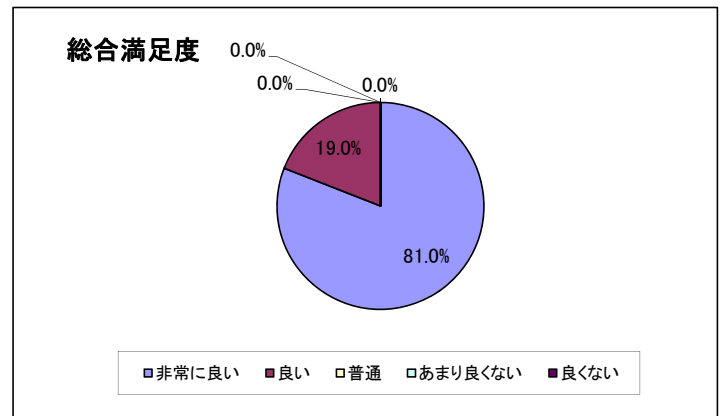
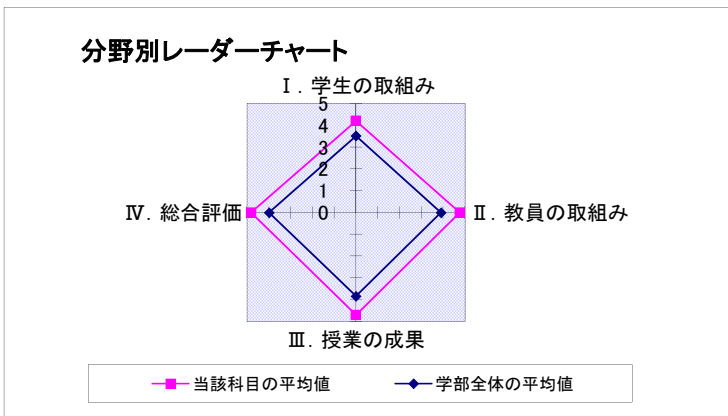
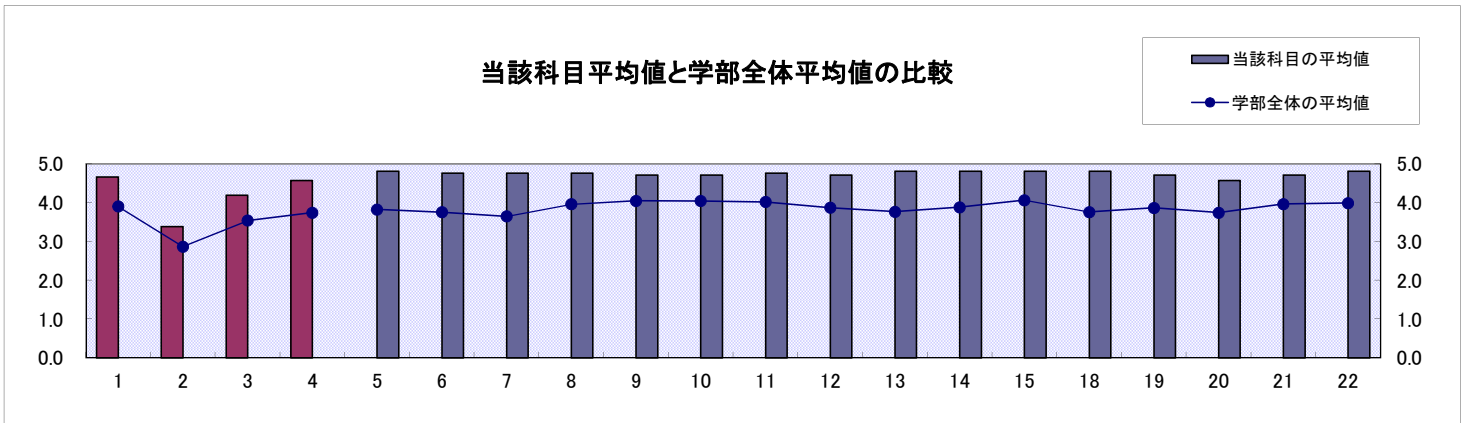
総合評価		平均値	非常に良 い	良 い	普 通	あまり良 くない	良くない	無効 回答数
IV	22 この授業を受講して有意義であった	4.0	30.5%	44.6%	21.9%	2.1%	0.9%	1



学科	教職コース	履修者	回答数
		22	21

群	設 問	この授業の 平均値	非常に良 い	良 い	普 通	あまり良 くない	良くない	無効 回答数	
			5	4	3	2	1		
I	1 あなたはこの授業に意欲的に取り組みましたか	4.7	66.7%	33.3%	0.0%	0.0%	0.0%	0	
	2 あなたがこの授業1回分の授業外に学習(予習・復習・課題)した時間はどれくらいですか	3.4	28.6%	23.8%	4.8%	42.9%	0.0%	0	
	3 この授業のシラバスはあなたの受講に役立ちましたか	4.2	57.1%	19.0%	9.5%	14.3%	0.0%	0	
	4 あなたはこの授業の目標を把握できていましたか	4.6	61.9%	33.3%	4.8%	0.0%	0.0%	0	
II	5 授業はシラバスに沿って進められましたか	4.8	81.0%	19.0%	0.0%	0.0%	0.0%	0	
	6 授業の進行速度は適切でしたか	4.8	76.2%	23.8%	0.0%	0.0%	0.0%	0	
	7 授業内容の難易度は適切でしたか	4.8	76.2%	23.8%	0.0%	0.0%	0.0%	0	
	8 教員の声や話し方は明瞭で聞き取りやすかったか	4.8	76.2%	23.8%	0.0%	0.0%	0.0%	0	
	9 教科書、プリント、参考文献などが授業の理解に役立ちましたか	4.7	76.2%	19.0%	4.8%	0.0%	0.0%	0	
	10 映像視覚教材(パワーポイント、ビデオなど)や板書が授業の理解に効果的でしたか	4.7	71.4%	28.6%	0.0%	0.0%	0.0%	0	
	11 授業内容は系統的によく整理され準備されていましたか	4.8	76.2%	23.8%	0.0%	0.0%	0.0%	0	
	12 課題、レポートの量は授業内容を理解する上で適切であったか	4.7	71.4%	28.6%	0.0%	0.0%	0.0%	0	
	13 教員は効果的に学生の参加(質問、発言、自主学習)を促しましたか	4.8	81.0%	19.0%	0.0%	0.0%	0.0%	0	
	14 教員は受講生の反応を確かめながら授業を進めていましたか	4.8	81.0%	19.0%	0.0%	0.0%	0.0%	0	
	15 教員は熱意を持って授業していましたか	4.8	81.0%	19.0%	0.0%	0.0%	0.0%	0	
	III	18 この授業の内容をよく理解できた	4.8	81.0%	19.0%	0.0%	0.0%	0.0%	0
		19 この授業の内容に興味・関心が持てた	4.7	76.2%	19.0%	4.8%	0.0%	0.0%	0
		20 自分で調べ、考える姿勢が身についた	4.6	61.9%	33.3%	4.8%	0.0%	0.0%	0
		21 この授業を通して新しい知識や考え方が習得できた	4.7	71.4%	28.6%	0.0%	0.0%	0.0%	0

総合評価		平均値	非常に良 い	良 い	普 通	あまり良 くない	良くない	無効 回答数
IV	22 この授業を受講して有意義であった	4.8	81.0%	19.0%	0.0%	0.0%	0.0%	0



学科	教職コース	履修者	回答数
		12	11

群	設 問	この授業の 平均値	非常に良 い	良 い	普 通	あまり良 くない	良 くない	無効 回答数
			5	4	3	2	1	
I	1 あなたはこの授業に積極的に取り組みましたか	4.8	81.8%	18.2%	0.0%	0.0%	0.0%	0
	2 あなたがこの授業1回分の授業外に学習(予習・復習・課題)した時間はどれくらいですか	3.7	36.4%	9.1%	45.5%	9.1%	0.0%	0
	3 この授業のシラバスはあなたの受講に役立ちましたか	3.7	36.4%	18.2%	36.4%	0.0%	9.1%	0
	4 あなたはこの授業の目標を把握できていましたか	4.4	54.5%	27.3%	18.2%	0.0%	0.0%	0
II	5 授業はシラバスに沿って進められましたか	3.7	36.4%	27.3%	18.2%	9.1%	9.1%	0
	6 実験・実習内容の量は適切でしたか	4.3	45.5%	36.4%	18.2%	0.0%	0.0%	0
	2)多かった 1)少なかった					0.0%	0.0%	0
	7 実験・実習内容の難易度は適切でしたか	4.3	45.5%	36.4%	18.2%	0.0%	0.0%	0
	2)難しかった 1)易しかった					0.0%	0.0%	0
	8 実験や実習の方法や作業の説明は明瞭で分かりやすかったか	4.0	27.3%	45.5%	27.3%	0.0%	0.0%	0
	9 教科書、プリント、参考文献などが授業の理解に役立ちましたか	4.0	36.4%	27.3%	36.4%	0.0%	0.0%	0
	10 映像視覚教材(パワーポイントなど)や実験材料が授業の理解に効果的に活用されていましたか	3.9	27.3%	36.4%	36.4%	0.0%	0.0%	0
	11 実験・実習がスムーズに進められるよう、材料や器具が十分準備されていましたか	4.1	36.4%	36.4%	27.3%	0.0%	0.0%	0
	12 課題、レポートの量は授業内容を理解する上で適切であったか	4.4	54.5%	27.3%	18.2%	0.0%	0.0%	0
	2)多かった 1)少なかった					0.0%	0.0%	0
	13 教員は効果的に学生の参加(質問、発言、自主学習、実験・実習への取り組み)を促しましたか	4.5	63.6%	18.2%	18.2%	0.0%	0.0%	0
	14 教員は受講生の反応を確かめながら授業を進めていましたか	4.2	36.4%	45.5%	18.2%	0.0%	0.0%	0
	15 教員は熱意を持って授業していましたか	4.3	54.5%	18.2%	27.3%	0.0%	0.0%	0
	III	18 この授業の内容をよく理解できた	4.4	63.6%	9.1%	27.3%	0.0%	0.0%
19 この授業の内容に興味・関心が持てた		4.4	63.6%	9.1%	27.3%	0.0%	0.0%	0
20 自分で調べ、考える姿勢が身についた		4.3	54.5%	18.2%	27.3%	0.0%	0.0%	0
21 この授業を通して新しい知識や考え方が習得できた		4.4	63.6%	9.1%	27.3%	0.0%	0.0%	0

総合評価		平均値	非常に良 い	良 い	普 通	あまり良 くない	良 くない	無効 回答数
IV	22 この授業を受講して有意義であった	4.4	63.6%	9.1%	27.3%	0.0%	0.0%	0

